

## 2022 – yilning yanvar-iyun oylarida Sirdaryo viloyatining qishloq, o'rmon va baliqchilik xo'jaligi

Dastlabki ma'lumotlarga ko'ra, 2022 – yilning yanvar-iyun oylarida qishloq, o'rmon va baliqchilik xo'jaligi mahsulot (xizmat) larining umumiy hajmi 4 216,2 mlrd. so'mni yoki 2021– yilning mos davriga nisbatan 103,4 % ni, shu jumladan, dehqonchilik va chorvachilik, ovchilik va ushbu sohalarda ko'rsatilgan xizmatlar – 3933,9 mlrd. so'mni (103,3 %), o'rmon xo'jaligi – 230,5 mlrd. so'mni (102,2 %), baliqchilik xo'jaligi – 51,9 mlrd. so'mni (117,4 %) tashkil qildi. Respublika qishloq, o'rmon va baliqchilik xo'jaligi tarkibida Sirdaryo viloyatining ulushi 3,2 % ni tashkil etdi.

**4216,2****Sirdaryo viloyati bo'yicha qishloq, o'rmon va baliqchilik xo'jaligi mahsulot (xizmat) larining hajmi, mlrd. so'm**

01

**3933,9****Dehqonchilik va chorvachilik, ovchilik va ushbu sohalarda ko'rsatilgan xizmatlar**

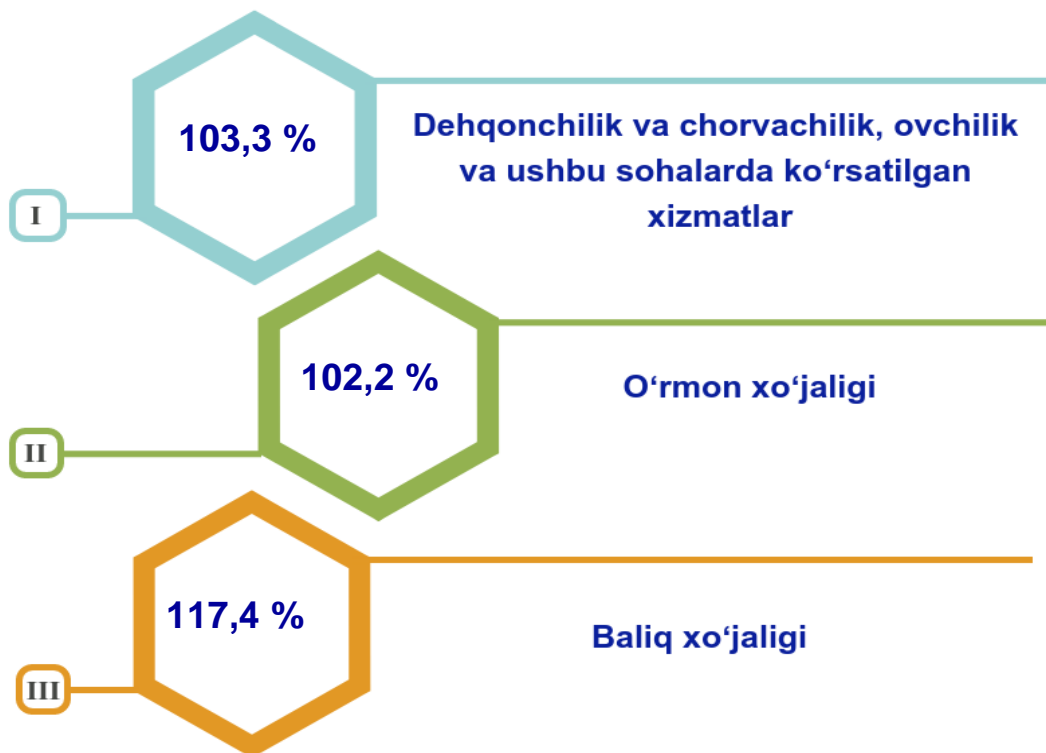
02

**230,5****O'rmon xo'jaligi**

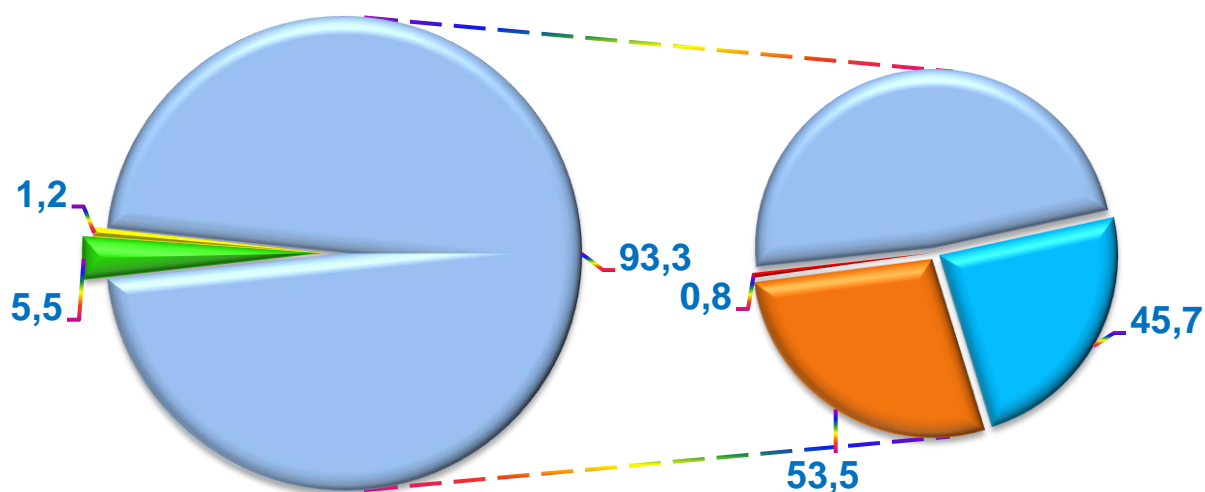
03

**51,9****Baliqchilik xo'jaligi**

## Qishloq, oʻrmon va baliqchilik xoʻjaligi mahsulot (xizmat)lar hajmining oʻsish surʼati



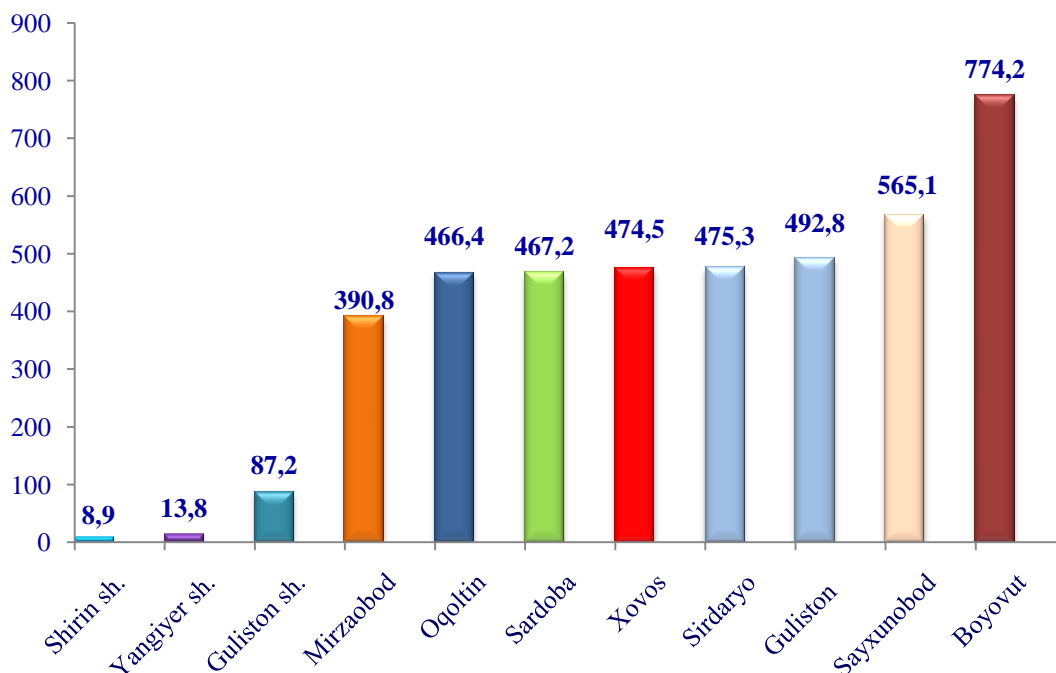
## Qishloq, oʻrmon va baliqchilik xoʻjaligi mahsulot (xizmat)lari umumiy hajmining taqsimlanishi (%)



- Oʻrmon xoʻjaligi
- Baliqchilik xoʻjaligi
- Dehqonchilik va chorvachilik, ovchilik va ushbu sohalarda koʻrsatilgan xizmatlar
- Dehqonchilik
- Chorvachilik
- Ovchilik va qishloq xoʻjaligi sohasidagi xizmatlar

2022– yilning yanvar-iyun yakunlariga ko‘ra, qishloq, o‘rmon va baliqchilik xo‘jaligi mahsulot (xizmat)lar umumiy hajmining 93,3 % i – dehqonchilik va chorvachilik, ovchilik va ushbu sohalarda ko‘rsatilgan xizmatlar, 5,5 % i – o‘rmon xo‘jaligi, 1,2 % i – baliq xo‘jaligi hissasiga to‘g‘ri keladi.

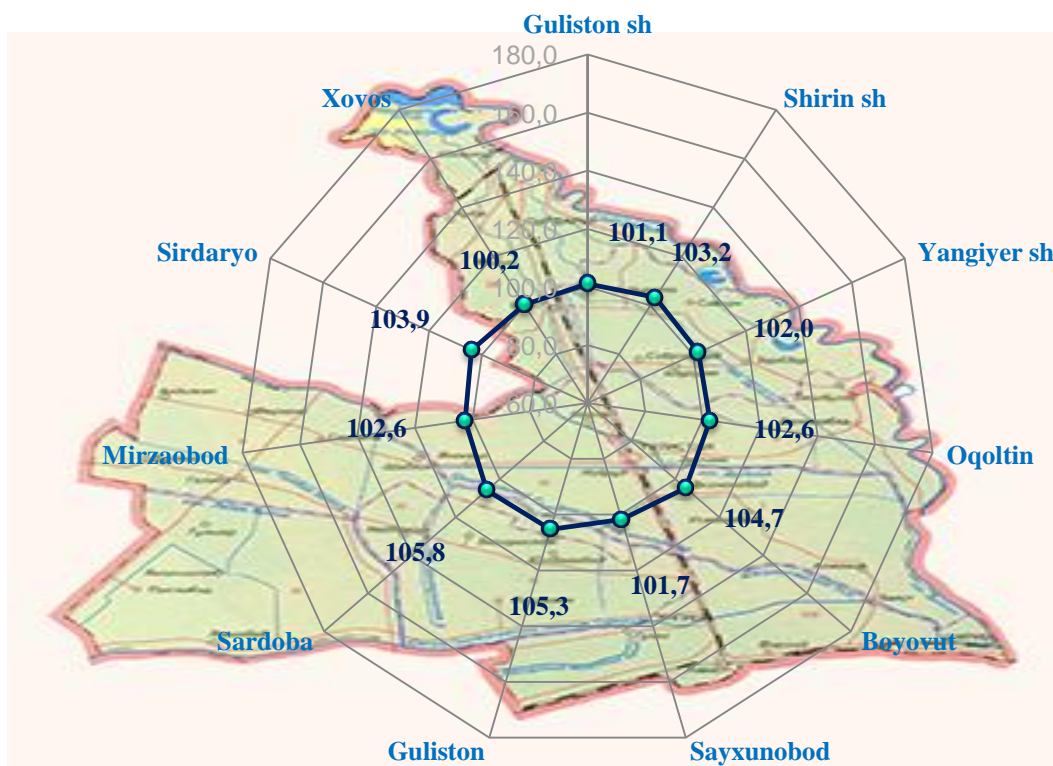
### Tuman va shaharlar kesimida qishloq, o‘rmon va baliqchilik xo‘jaligi mahsulot (xizmat)larining hajmi



2022– yilning yanvar-iyun oylarida, shahar va tumanlar kesimida qishloq, o‘rmon va baliq xo‘jaligi mahsulot (xizmat)larining eng yuqori hajmi Boyovut (774,2 mlrd. so‘m) va Sayxunobod (565,1 mlrd. so‘m) tumanlarida qayd etildi. Aksincha kam hajmga ega hududlarga Shirin shahri (8,9 mlrd. so‘m), Yangiyer shahri (13,8 mlrd. so‘m), va Guliston shahri (87,2 mlrd. so‘m) keltirib o‘tish mumkin.

Viloyat ko‘rsatkichidan (104,1 %) yuqori o‘shish sur‘atlari Sardoba (105,8 %), Guliston (105,3 %), Boyovut (104,7 %) va Sirdaryo (103,9 %), tumanlarida kuzatildi. Aksincha Xovos tumanida (100,2 %), Guliston shahrida (101,1 %), Sayxunobod tumanida (101,7 %), Yangiyer shahrida (102,0 %), Oqoltin (102,6 %), Mirzaobod (102,6 %) tumanlarida, Shirin shahrida (103,2 %) esa aksincha o‘shish sur‘atlari pastligi kuzatildi.

## Hududlar bo'yicha qishloq, o'rmon va baliqchilik xo'jaligi mahsulot (xizmat)larining o'sish sur'ati

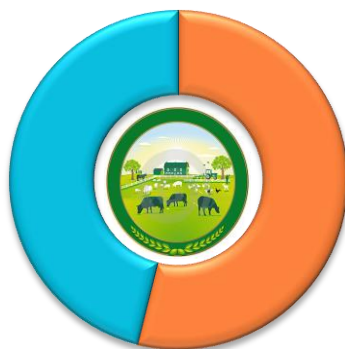


### Qishloq xo'jaligi mahsulotlari

2022– yilning yanvar-iyun oylarida ishlab chiqarilgan qishloq xo'jaligi mahsulotlari hajmi 3902,3 mlrd. so'mni yoki 2021– yilning mos davriga nisbatan 103,3 % ni, shu jumladan, dehqonchilik mahsulotlari– 1799,2 mlrd. so'mni (104,2 %), chorvachilik mahsulotlari – 2103,1 mlrd. so'mni (102,6 %) tashkil qildi.

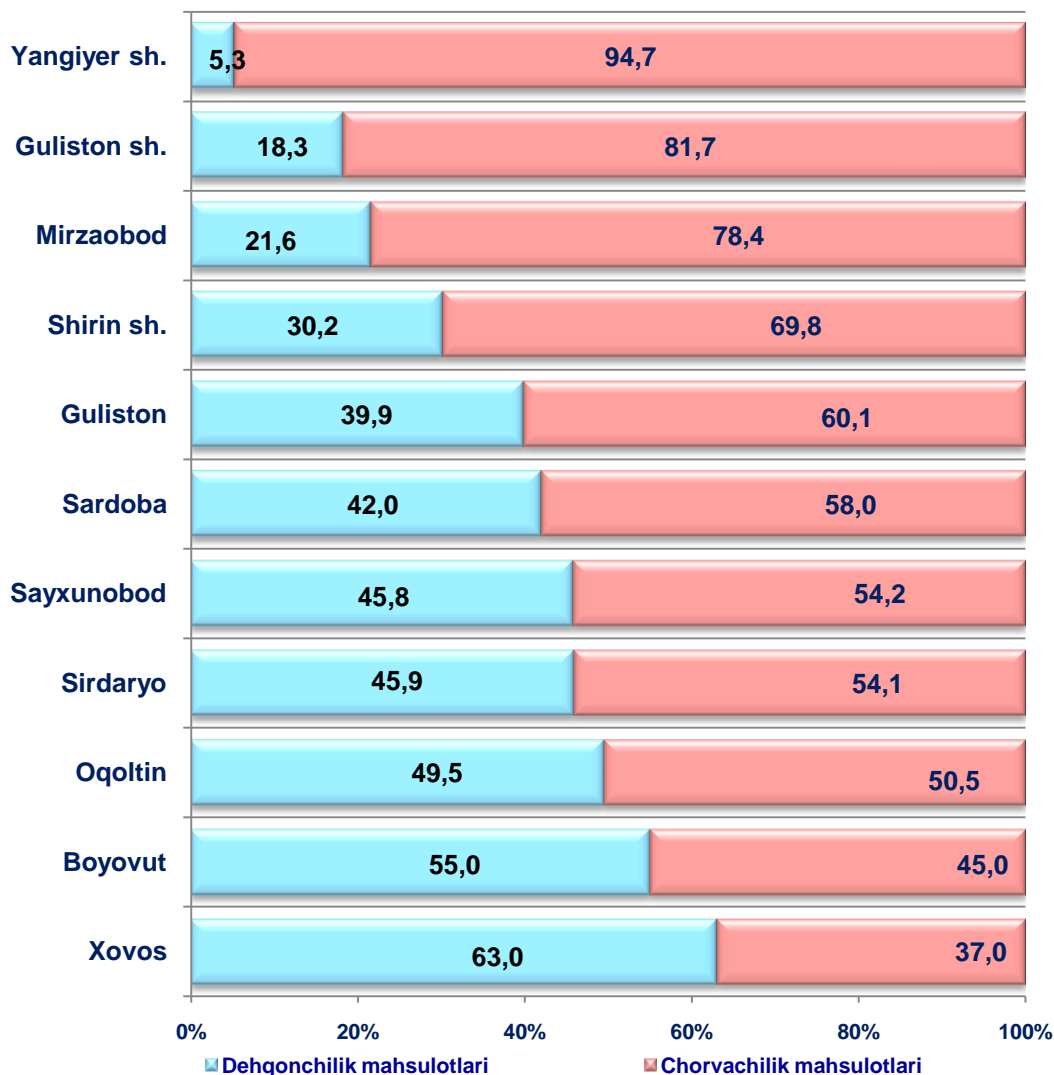
### Qishloq xo'jaligi mahsulotlari ishlab chiqarish hajmida dehqonchilik va chorvachilik mahsulotlarining ulushi

**46,1 %**  
Dehqonchilik  
mahsulotlari

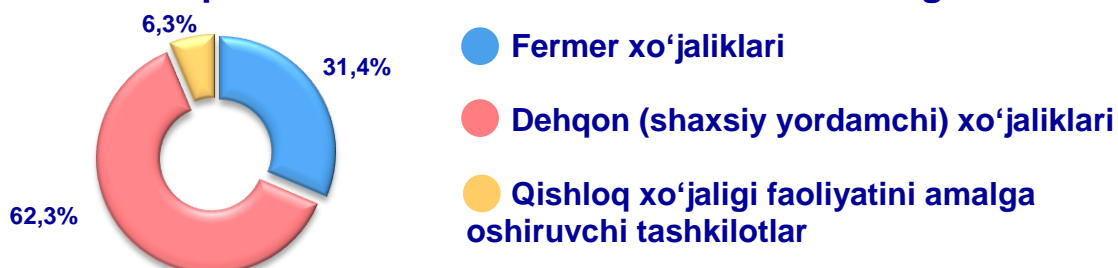


**53,9 %**  
Chorvachilik  
mahsulotlari

## Ishlab chiqarilgan qishloq xo'jaligi mahsulotlari hajmining hududlar kesimida taqsimlanishi (%)

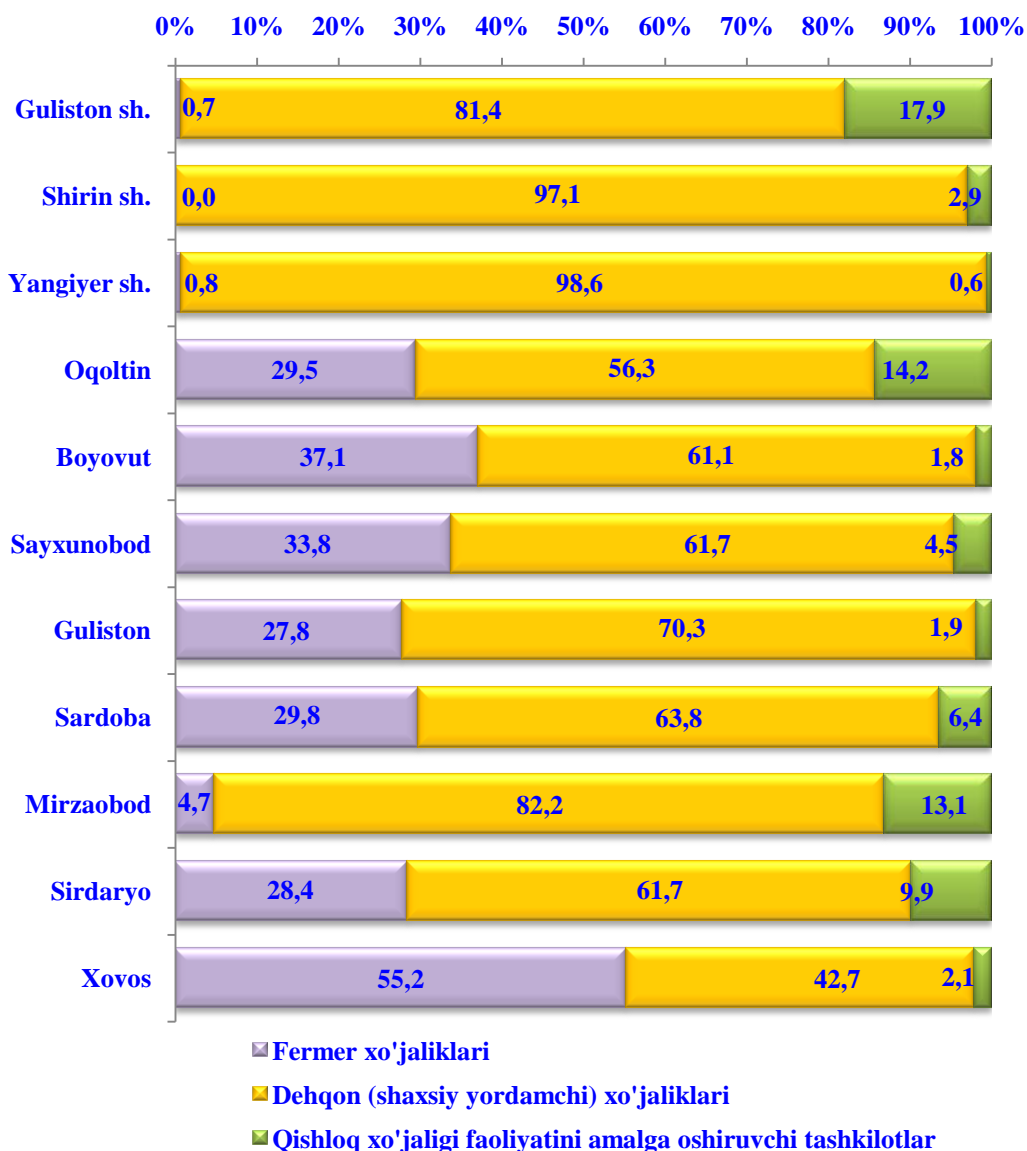


## Qishloq xo'jaligi mahsulotlari ishlab chiqarish hajmida dehqonchilik va chorvachilik mahsulotlarining ulushi



Xo'jalik toifalari bo'yicha tahlillar, qishloq xo'jaligi mahsulotlari umumiy hajmining 62,3 % i – dehqon (shaxsiy yordamchi) xo'jaliklariga, 31,4 % i – fermer xo'jaliklariga, 6,3 % i – qishloq xo'jaligi faoliyatini amalga oshiruvchi tashkilotlarga to'g'ri kelishini ko'rsatmoqda.

## Ishlab chiqarilgan qishloq xo'jaligi mahsulotlarining hududlar bo'yicha xo'jalik toifalari kesimida taqsimlanishi (%)



2022–yilning yanvar-iyun oylari yakuniga ko'ra ishlab chiqarilgan qishloq xo'jaligi mahsulotlari tarkibidagi fermer xo'jaliklarining ulushi bo'yicha eng yuqori ko'rsatkich Xovos tumanida (55,2 %), dehqon (shaxsiy yordamchi) xo'jaliklarining eng yuqori ulushi Yangiyer shahrida (98,6 %), qishloq xo'jaligi faoliyatini amalga oshiruvchi tashkilotlarning eng yuqori ulushi Guliston shahrida (17,9 %) qayd etildi.

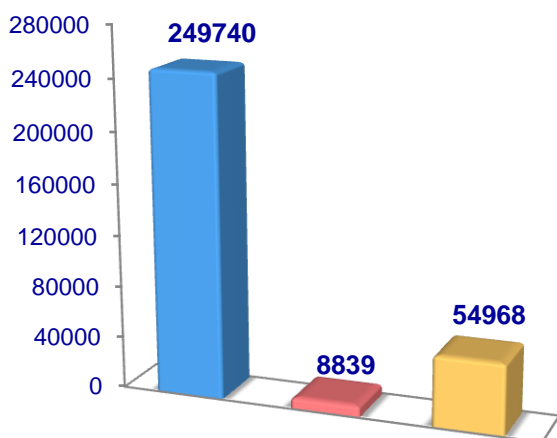
Fermer xo'jaliklarining qishloq xo'jaligi mahsuloti tarkibidagi ulushi bo'yicha eng kam ko'rsatkich Shirin shahrida (0,0 %), Guliston shahrida (0,4 %), dehqon (shaxsiy yordamchi) xo'jaliklarining eng kam ulushi Xovos tumanida (42,7 %), qishloq xo'jaligi faoliyatini amalga oshiruvchi tashkilotlarning eng kam ulushi Yangiyer shahrida (0,6 %) va Boyovut (1,8 %) tumanida qayd etildi.

## Dehqonchilik

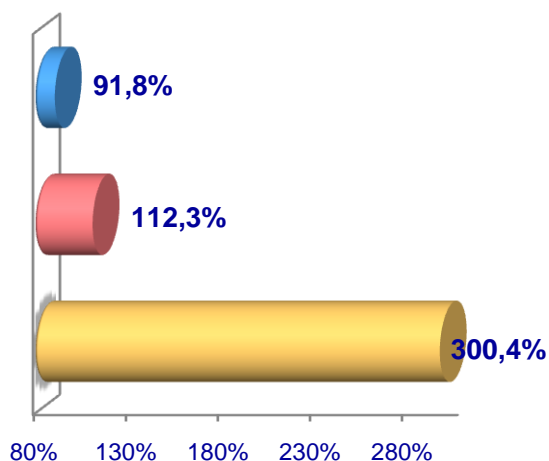
2022– yilning yanvar-iyun oylarida ishlab chiqarilgan dehqonchilik mahsulotlarining hajmi 1799,2 mlrd. so‘mni yoki 2021– yilning mos davriga nisbatan 104,2 % ni tashkil etdi. Ishlab chiqarilgan qishloq xo‘jaligi mahsulotlarining umumiy hajmida dehqonchilik mahsulotlarining ulushi 46,1 % ni tashkil qildi.

## Donli ekinlar

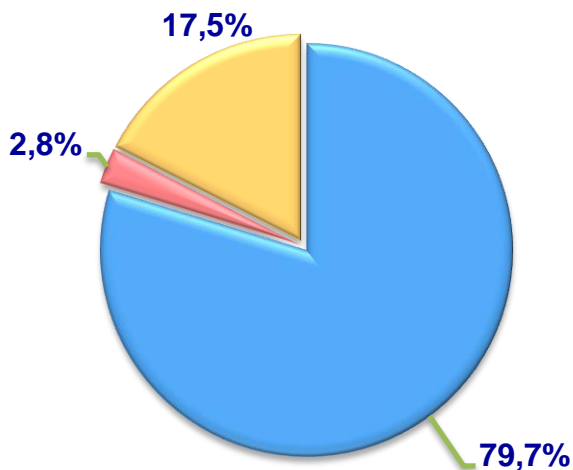
Hajmi, t.



O'sish sur'ati



Ishlab chiqarilgan mahsulotning xo'jalik toifalari bo'yicha taqsimlanishi



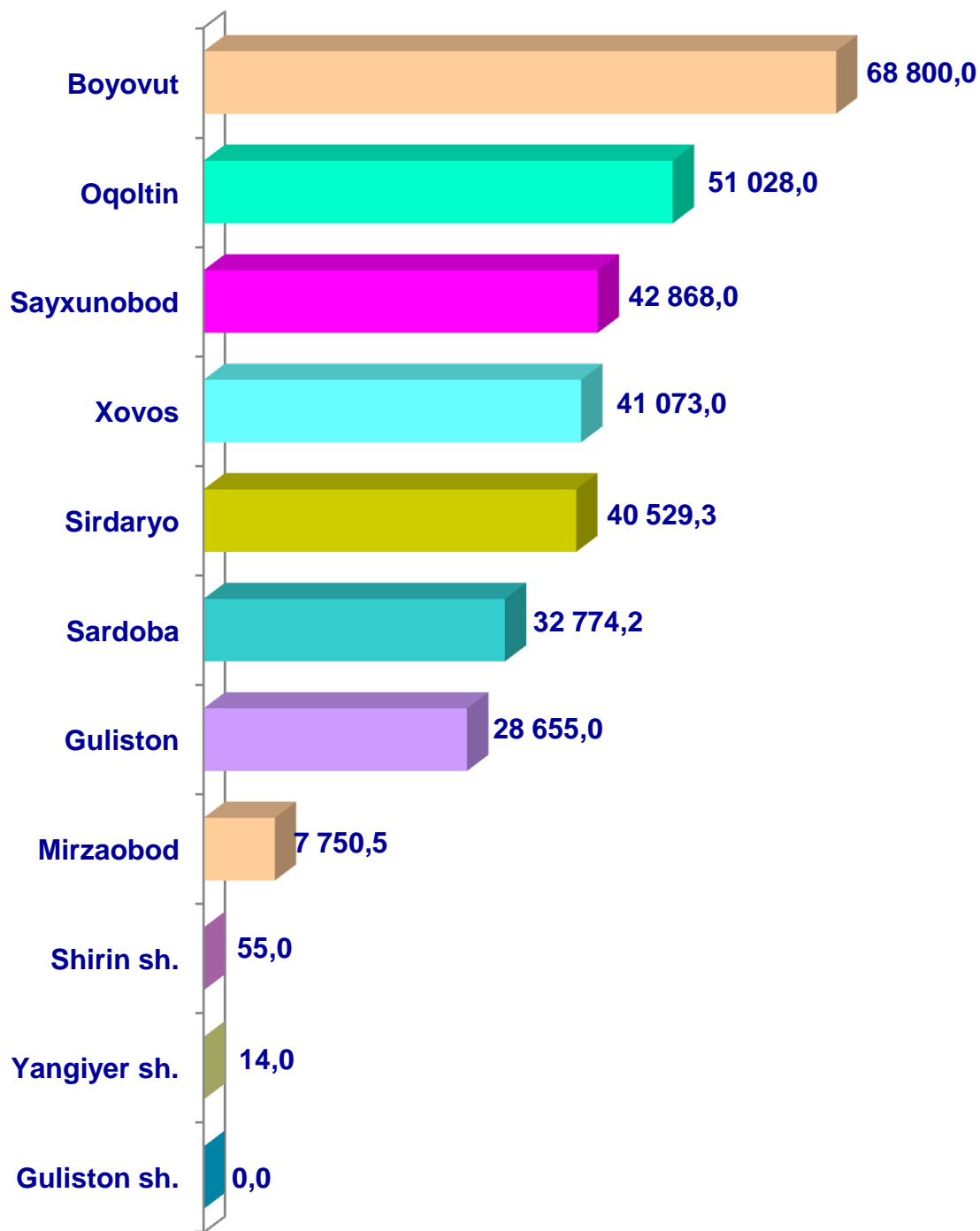
- Fermer xo'jaliklari
- Dehqon (shaxsiy yordamchi) xo'jaliklari
- Qishloq xo'jaligi faoliyatini amalga oshiruvchi tashkilotlar



2022– yilning yanvar-iyun oylarida barcha toifadagi xo'jaliklar tomonidan 313,5 ming t. Donli ekinlar (2021– yilning yanvar-iyuniga nisbatan 5,2 % ga ko'p ) ishlab chiqarildi. Jami don ishlab chiqarish ko'rsatkichlarini xo'jaliklar toifalari bo'yicha tahlil qilinganda, don ishlab chiqarish umumiy hajmidan 79,7 % i fermer xo'jaliklari hissasiga to'g'ri kelishini ko'rsatmoqda.



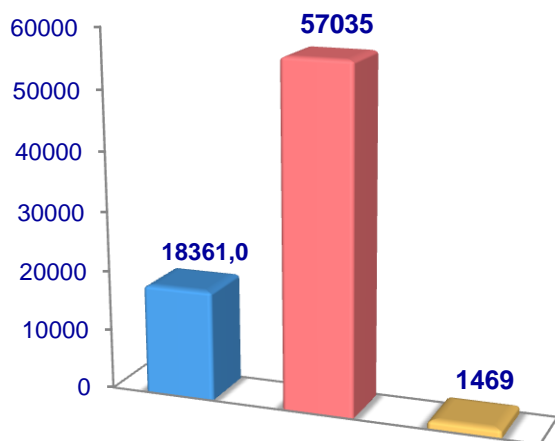
## Sirdaryo viloyati bo'yicha donli ekinlar yetishtirish hajmi, tonna



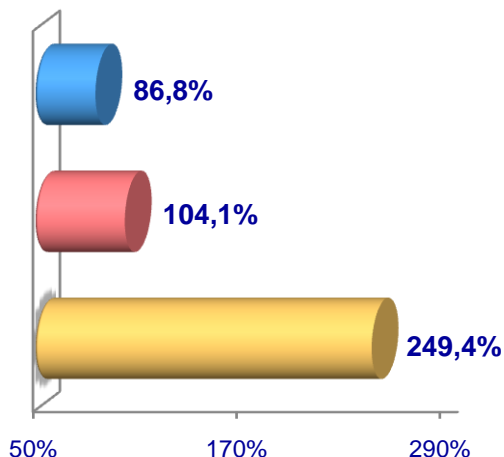


## Sabzavotlar

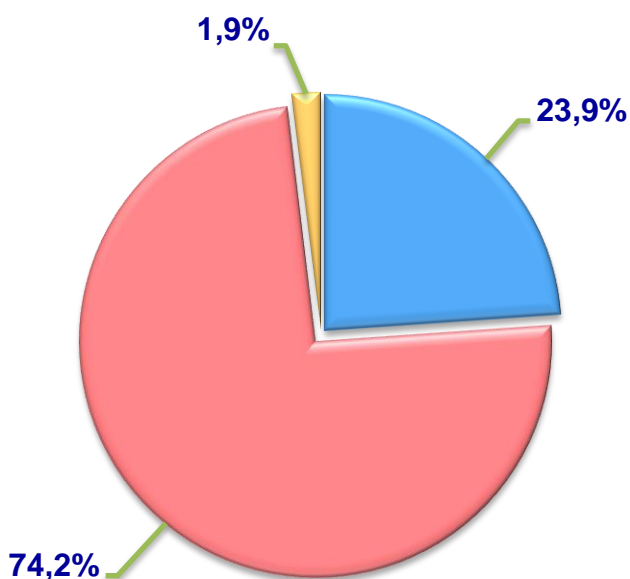
**Hajmi, t.**



**O'sish sur'ati**



**Ishlab chiqarilgan mahsulotning xo'jalik toifalari bo'yicha taqsimlanishi**



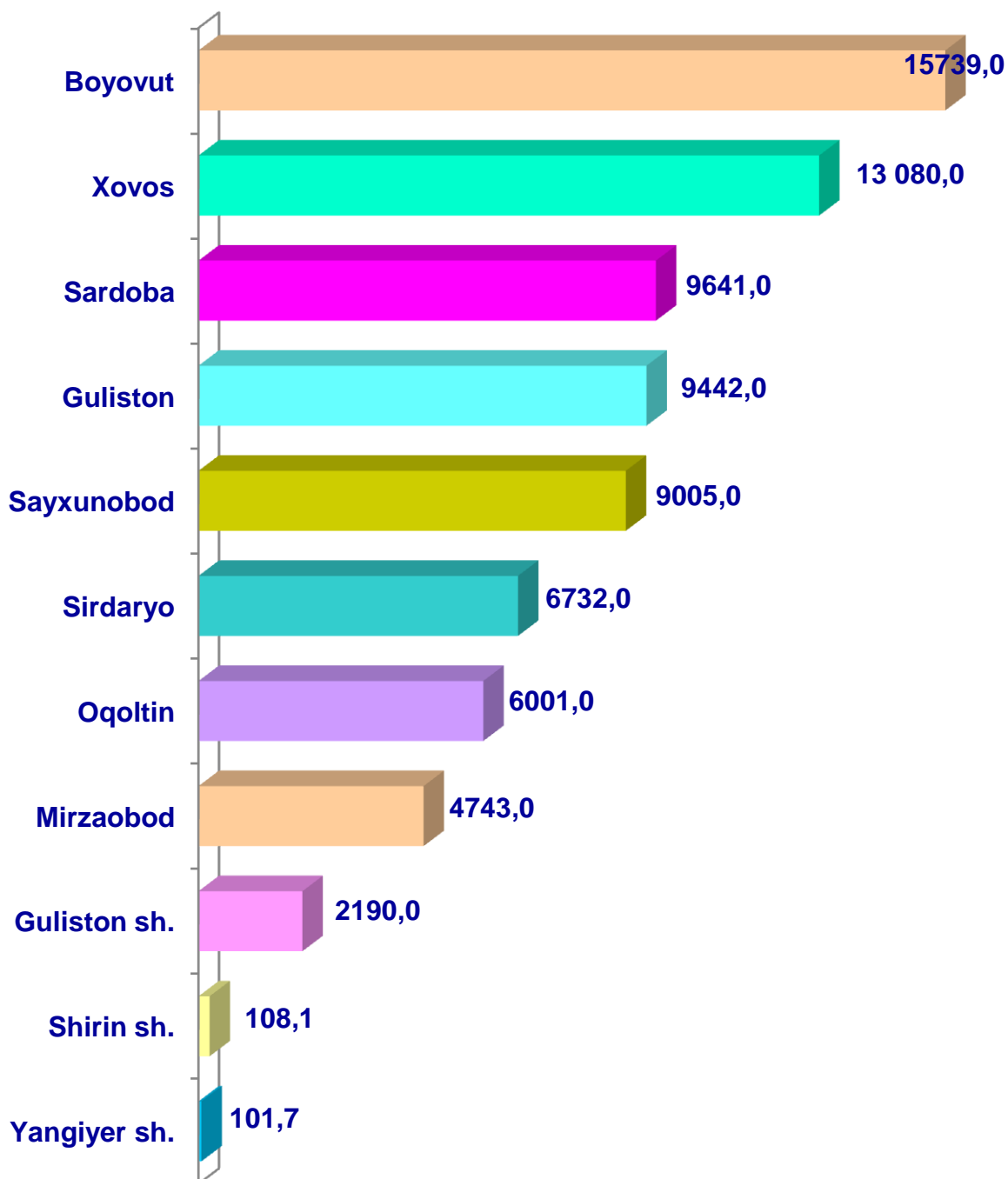
- **Fermer xo'jaliklari**
- **Dehqon (shaxsiy yordamchi) xo'jaliklari**
- **Qishloq xo'jaligi faoliyatini amalga oshiruvchi tashkilotlar**



2022– yilning yanvar-iyun oylarida barcha toifadagi xo'jaliklar tomonidan 76,9 ming t. sabzavotlar (2021– yilning yanvar-iyuniga nisbatan 0,4 % ga ko'p) yetishtirildi. Sabzavot yetishtirish ko'rsatkichlarini xo'jaliklar toifalari bo'yicha tahlil qilinganda, sabzavot yetishtirish umumiy hajmidan 74,2 % i dehqon (shaxsiy yordamchi) xo'jaliklari hissasiga to'g'ri kelishini ko'rsatmoqda.

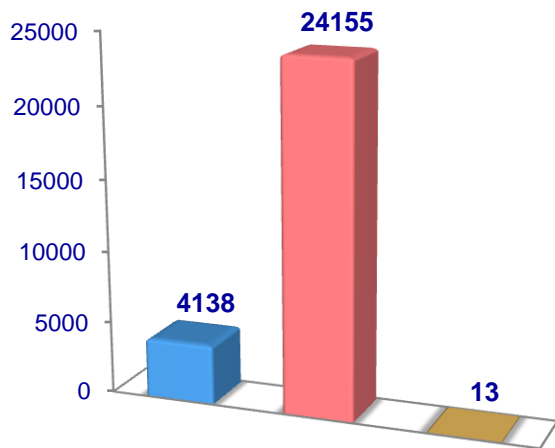


Sirdaryo viloyati bo'yicha  
sabzavotlar yetishtirish  
hajmi, tonna

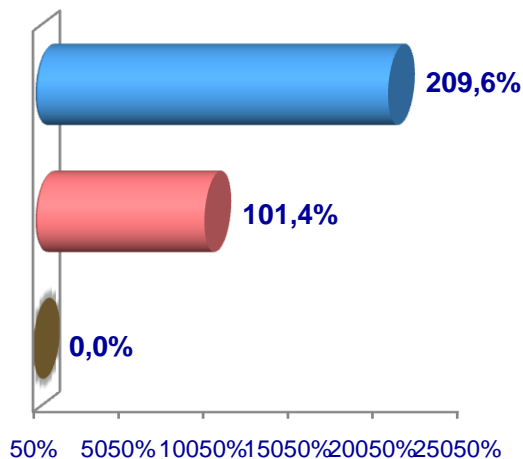


## Kartoshka

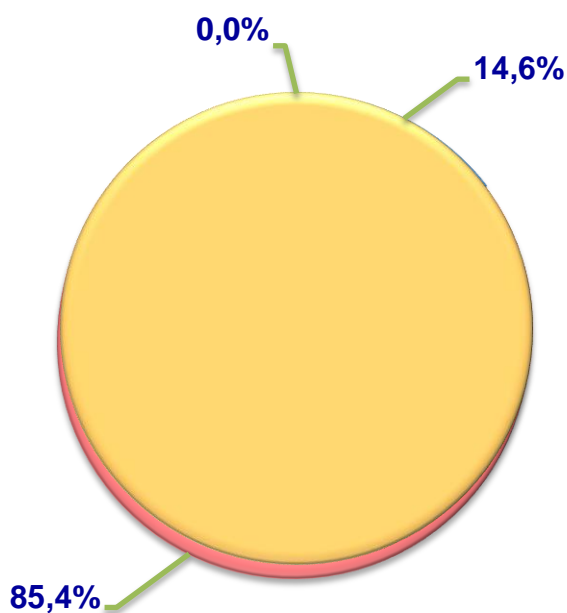
**Hajmi, t.**



**O'sish sur'ati**



**Ishlab chiqarilgan  
mahsulotning xo'jalik toifalari  
bo'yicha taqsimlanishi**



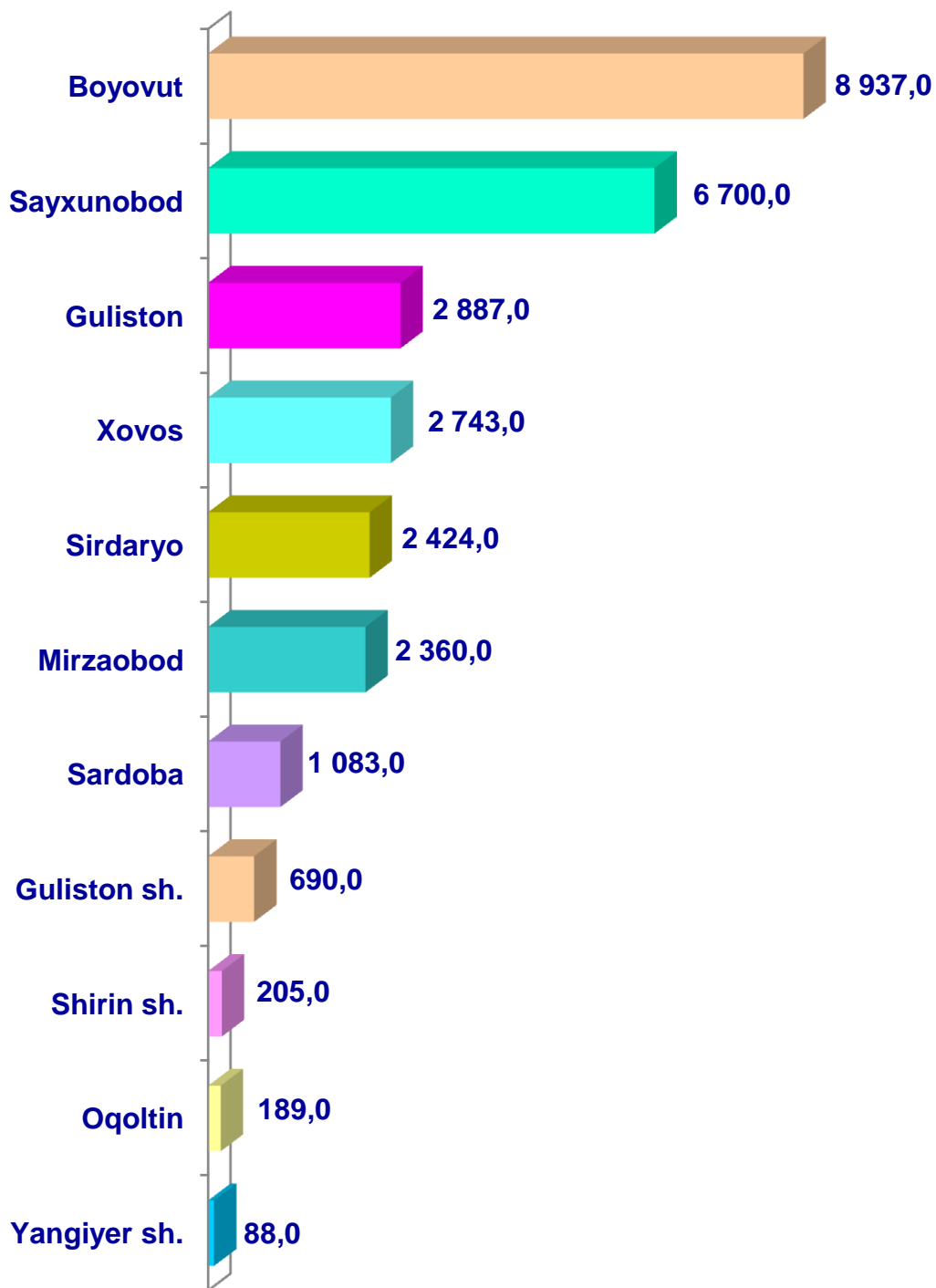
- **Fermer xo'jaliklari**
- **Dehqon (shaxsiy yordamchi) xo'jaliklari**
- **Qishloq xo'jaligi faoliyatini amalga oshiruvchi tashkilotlar**



2022– yilning yanvar-iyun oylarida barcha toifadagi xo'jaliklar tomonidan 28,3 ming t. kartoshka (2021– yilning yanvar-iyuniga nisbatan 9,8 % ga ko'p) ishlab chiqarildi. Kartoshka ishlab chiqarish ko'rsatkichlarini xo'jaliklar toifalari bo'yicha tahlil qilinganda, kartoshka ishlab chiqarish umumiy hajmidan 85,4 % i dehqon (shaxsiy yordamchi) xo'jaliklari hissasiga to'g'ri kelishini ko'rsatmoqda.

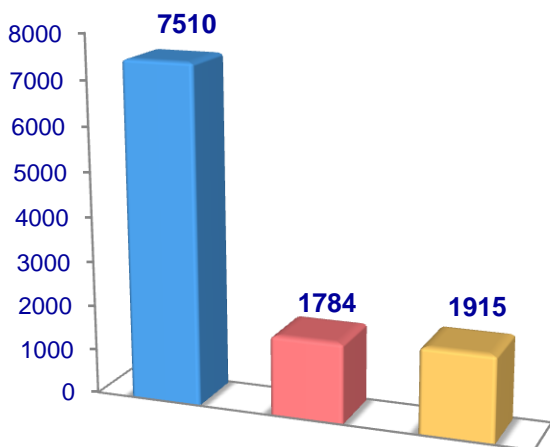


## Sirdaryo viloyati bo'yicha kartoshka yetishtirish hajmi, tonna

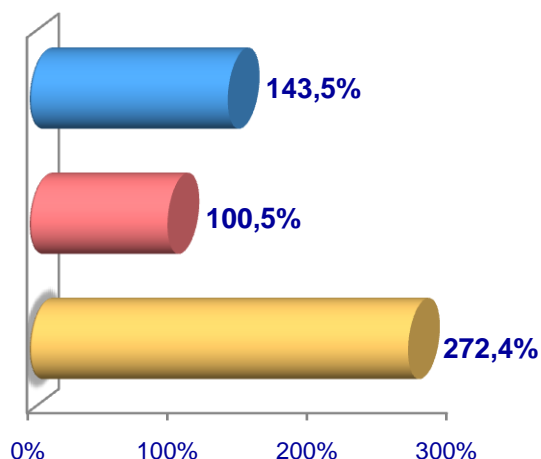


## Poliz

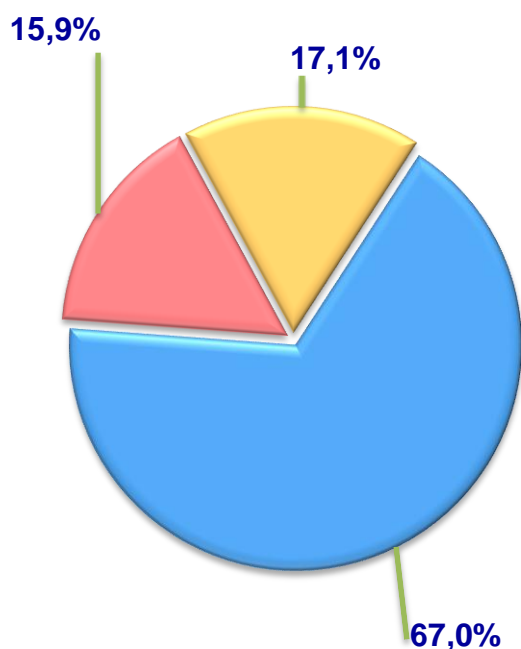
Hajmi, t.




O'sish sur'ati



Ishlab chiqarilgan  
mahsulotning xo'jalik toifalari  
bo'yicha taqsimlanishi



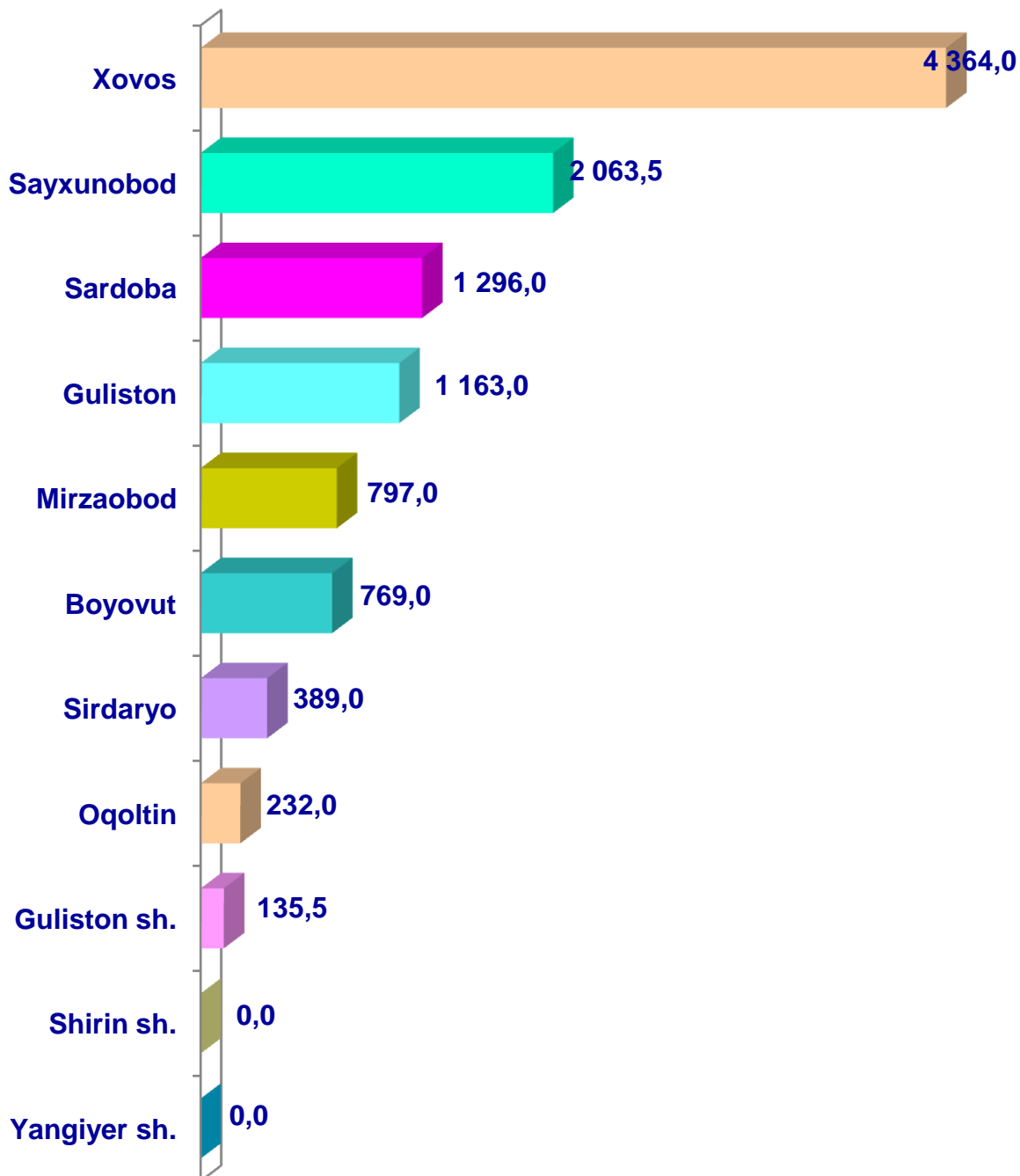
- Fermer xo'jaliklari
- Dehqon (shaxsiy yordamchi) xo'jaliklari
- Qishloq xo'jaligi faoliyatini amalga oshiruvchi tashkilotlar



2022– yilning yanvar-iyun oylarida barcha toifadagi xo'jaliklar tomonidan 11,2 ming t. poliz (2021– yilning yanvar-iyuniga nisbatan 45,4 % ga ko'p) ishlab chiqarildi. Poliz ishlab chiqarish ko'rsatkichlarini xo'jaliklar toifalari bo'yicha tahlil qilinganda, poliz ishlab chiqarish umumiy hajmidan 67,0 % i fermer xo'jaliklari hissasiga to'g'ri kelishini ko'rsatmoqda.

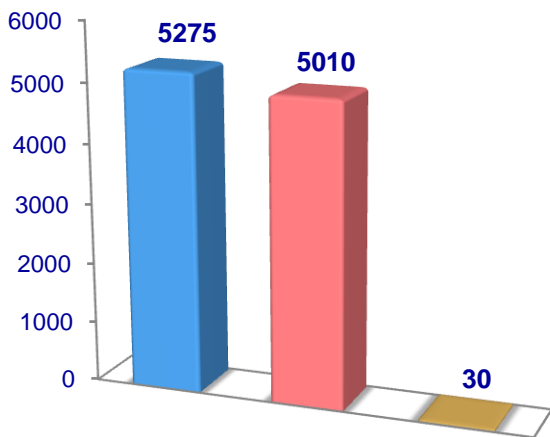


Sirdaryo viloyati bo'yicha  
poliz yetishtirish  
hajmi, tonna

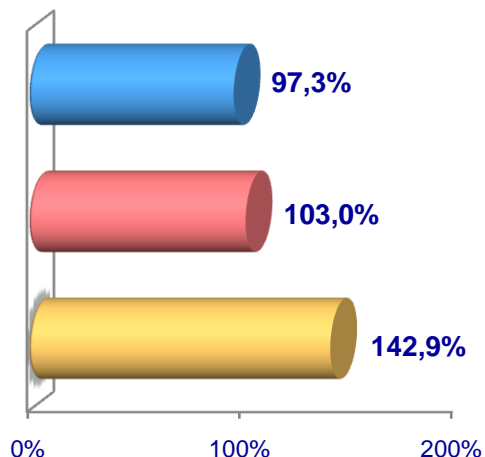


## Meva va rezavorlar

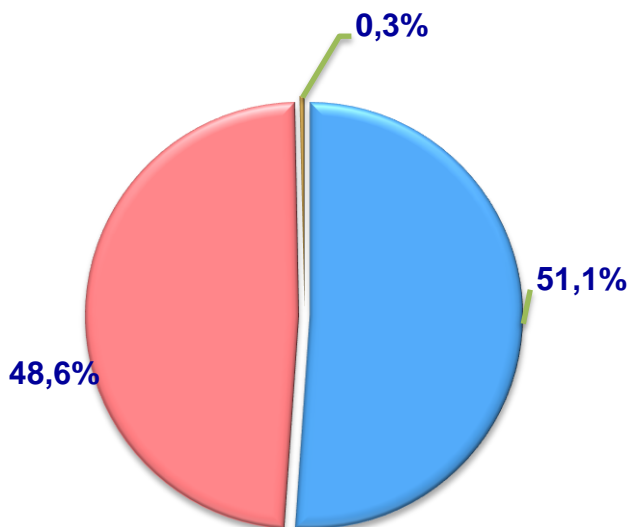
**Hajmi, t.**



**O'sish sur'ati**



**Ishlab chiqarilgan  
mahsulotning xo'jalik toifalari  
bo'yicha taqsimlanishi**



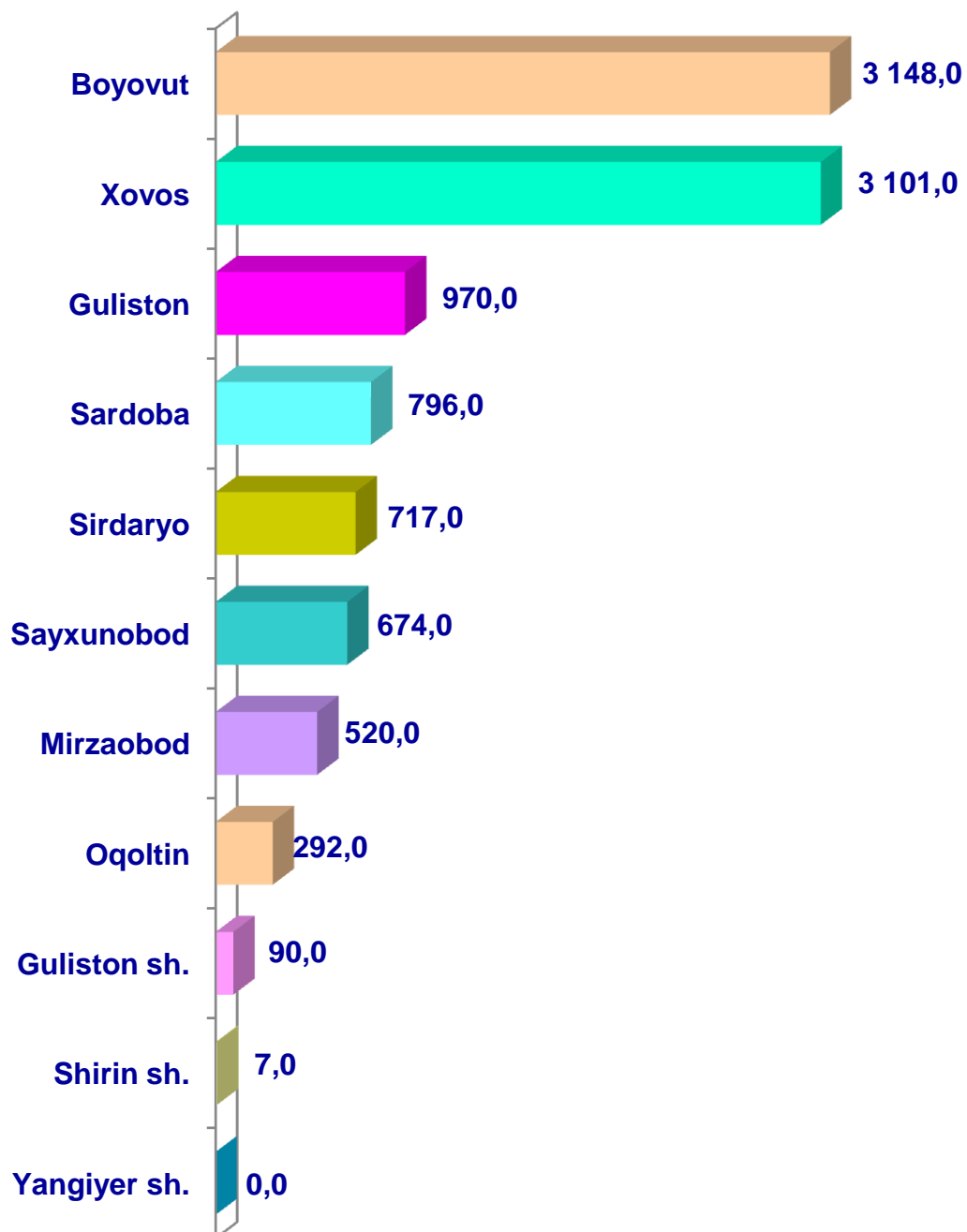
- **Fermer xo'jaliklari**
- **Dehqon (shaxsiy yordamchi) xo'jaliklari**
- **Qishloq xo'jaligi faoliyatini amalga oshiruvchi tashkilotlar**



2022– yilning yanvar-iyun oylarida barcha toifadagi xo'jaliklar tomonidan 10,3 ming t. meva va rezavorlar (2021– yilning yanvar-iyuniga nisbatan 0,1 % ga ko'p) ishlab chiqarildi. Meva va rezavorlar ishlab chiqarish ko'rsatkichlarini xo'jaliklar toifalari bo'yicha tahlil qilinganda, meva va rezavorlar ishlab chiqarish umumiy hajmidan 51,1 % i fermer xo'jaliklari hissasiga to'g'ri kelishini ko'rsatmoqda.



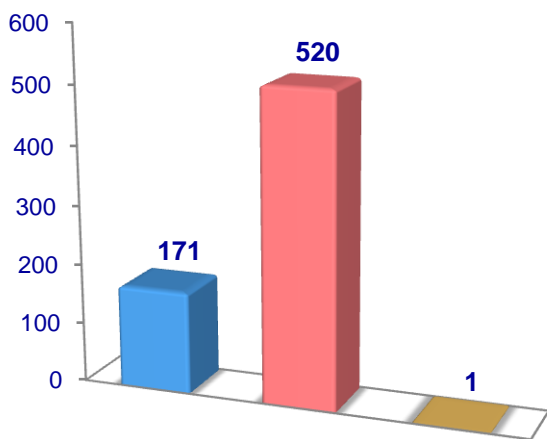
Sirdaryo viloyati bo'yicha  
meva va rezavorlar  
yetishtirish  
hajmi, tonna



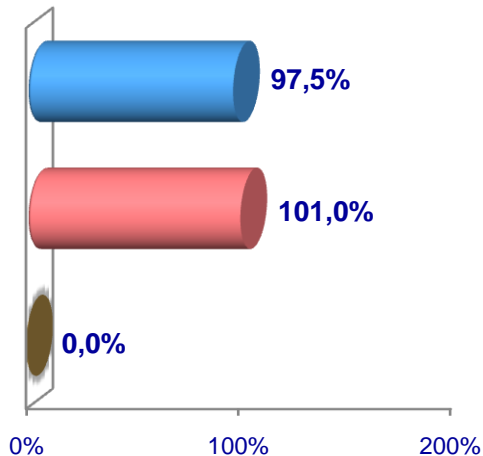


## Uzum

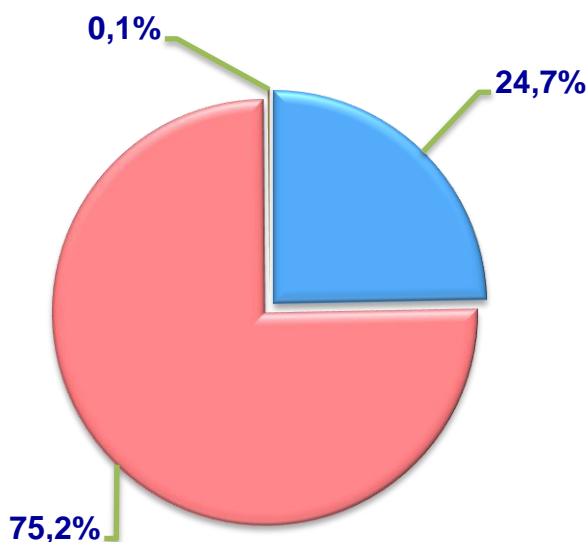
Hajmi, t.




O'sish sur'ati



Ishlab chiqarilgan  
mahsulotning xo'jalik toifalari  
bo'yicha taqsimlanishi



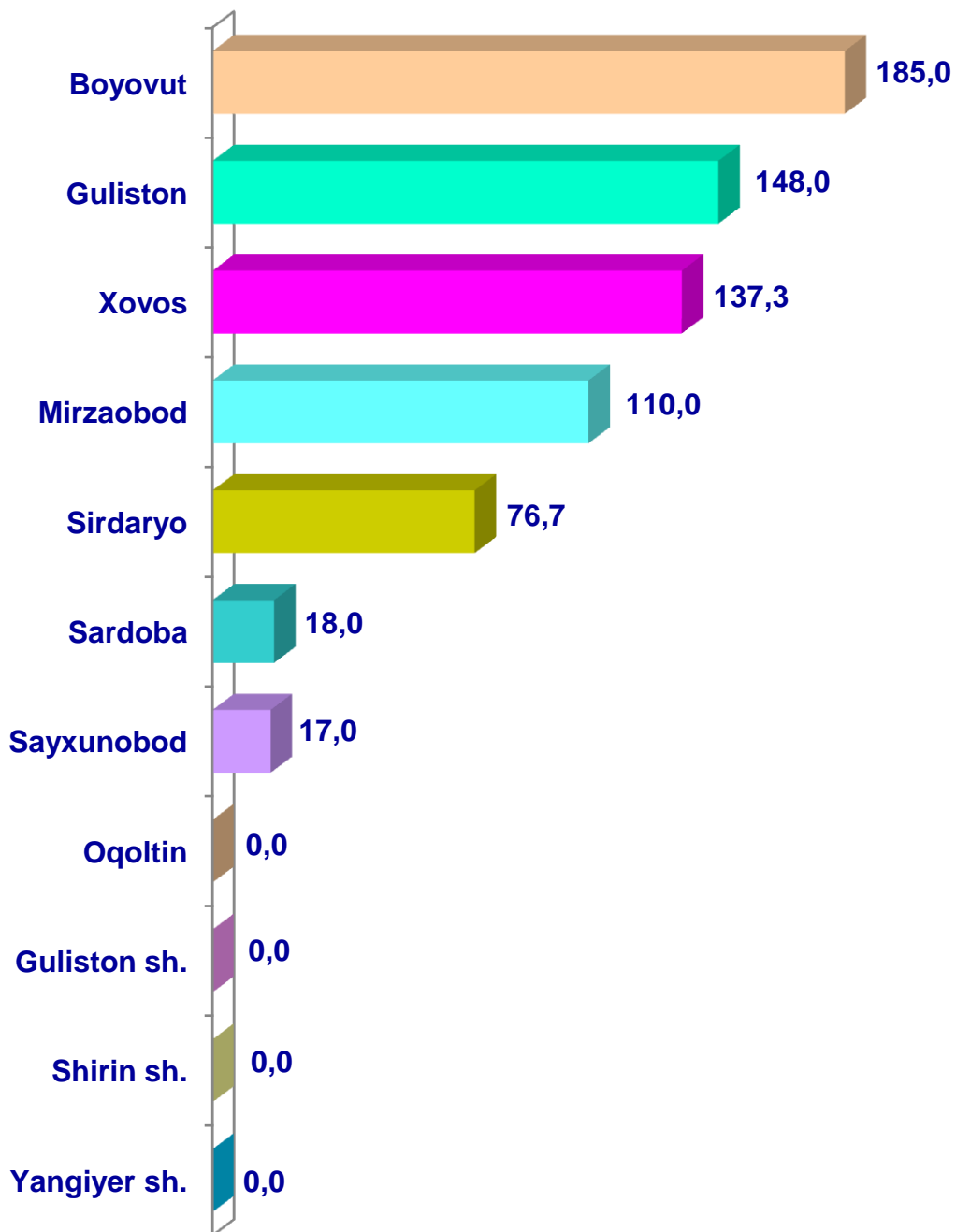
- Fermer xo'jaliklari
- Dehqon (shaxsiy yordamchi) xo'jaliklari
- Qishloq xo'jaligi faoliyatini amalga oshiruvchi tashkilotlar



2022–yilning yanvar-iyun oylarida barcha toifadagi xo'jaliklar tomonidan 0,7 ming t. uzum (2021–yilning yanvar-iyuniga nisbatan 0,2 % ga ko'p) ishlab chiqarildi. Uzum ishlab chiqarish ko'rsatkichlarini xo'jaliklar toifalari bo'yicha tahlil qilinganda, uzum ishlab chiqarish umumiy hajmidan 75,2 % i dehqon (shaxsiy yordamchi) xo'jaliklari hissasiga to'g'ri kelishini ko'rsatmoqda.



Sirdaryo viloyati bo'yicha  
uzum yetishtirish  
hajmi, tonna

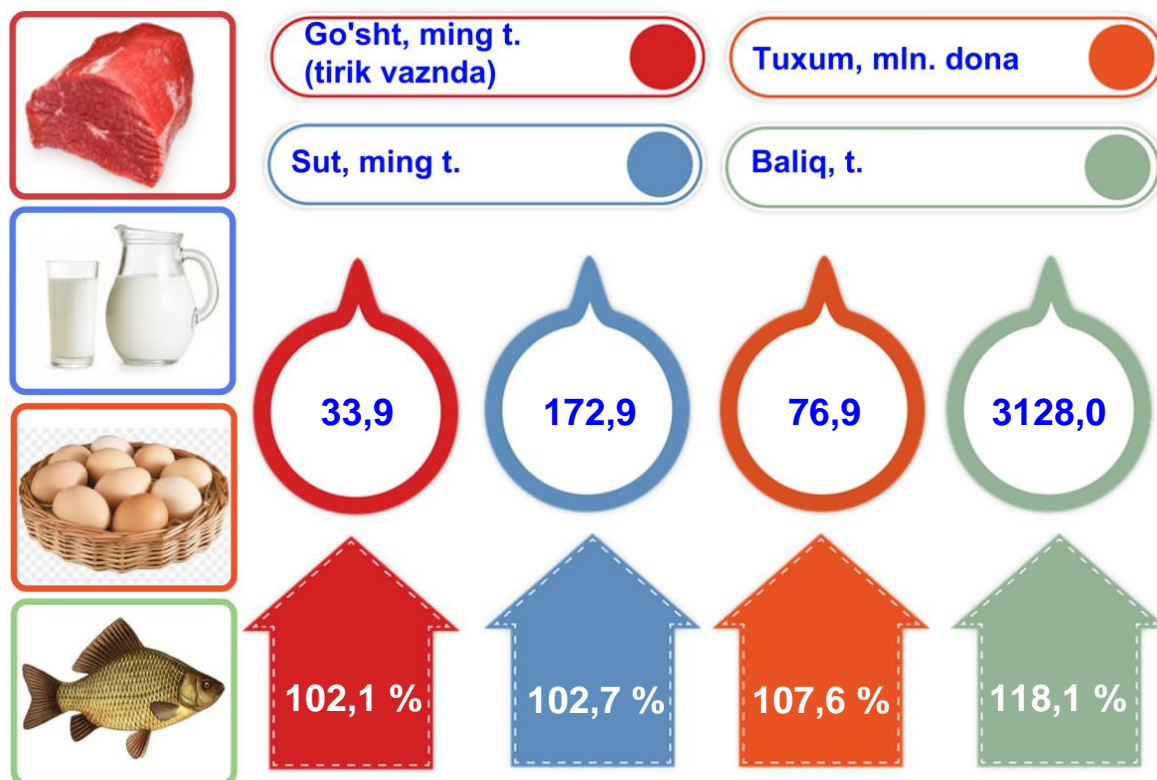


## Chorvachilik



2022– yilning yanvar-iyun oylarida chorvachilik mahsulotlarini ishlab chiqarish hajmi 2103,1 mlrd. soʻmni yoki 2021– yilning mos davriga nisbatan 102,6 % ni tashkil qildi. Ishlab chiqarilgan qishloq xoʻjaligi mahsulotlarining umumiy hajmida chorvachilik mahsulotlarining ulushi 53,9 % ni tashkil etdi.

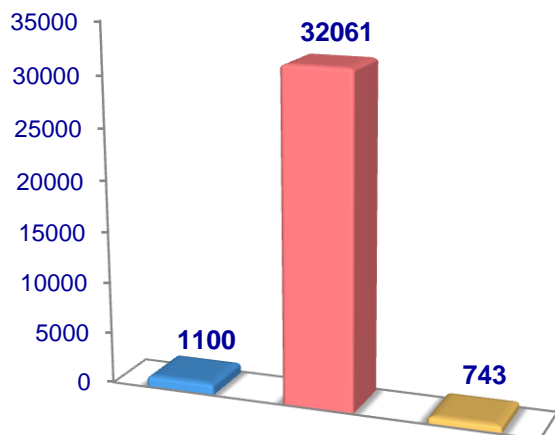
Chorvachilik sohasining ichki imkoniyatlarini oshirish boʻyicha chora-tadbirlarning izchil amalga oshirilib borilayotganligi, shuningdek, ularga davlat tomonidan tizimli yordam koʻrsatilib kelinayotganligi chorva mollari bosh sonining koʻpayishiga, ichki isteʼmol bozorlarini chorvachilik mahsulotlari bilan toʻldirishga imkon yaratdi.



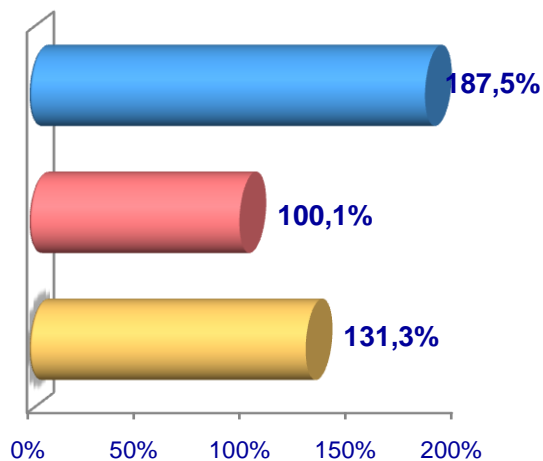
2022– yilning yanvar-iyun oylarida barcha toifadagi xoʻjaliklar tomonidan tirik vaznda 33,9 ming t. goʻsht (2021– yilning yanvar-iyuniga nisbatan 102,1 % ga), 172,9 ming t. sut (102,7 % ga), 76,9 mln. dona tuxum (107,6 %) ishlab chiqarildi va 3128,0 t. baliq (118,1 % ga) ovlandi.

### Go'sht (tirik vaznda)

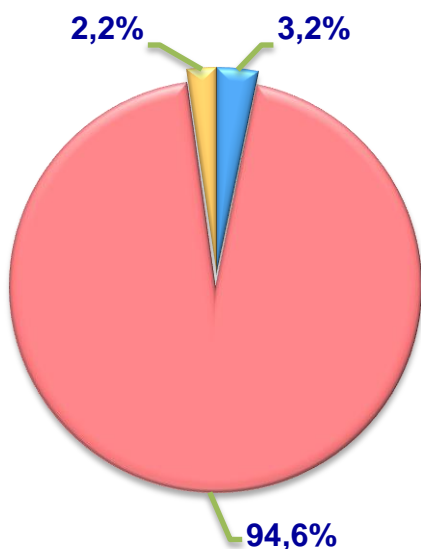
Hajmi, t.



O'sish sur'ati



Ishlab chiqarilgan mahsulotning xo'jalik toifalari bo'yicha taqsimlanishi



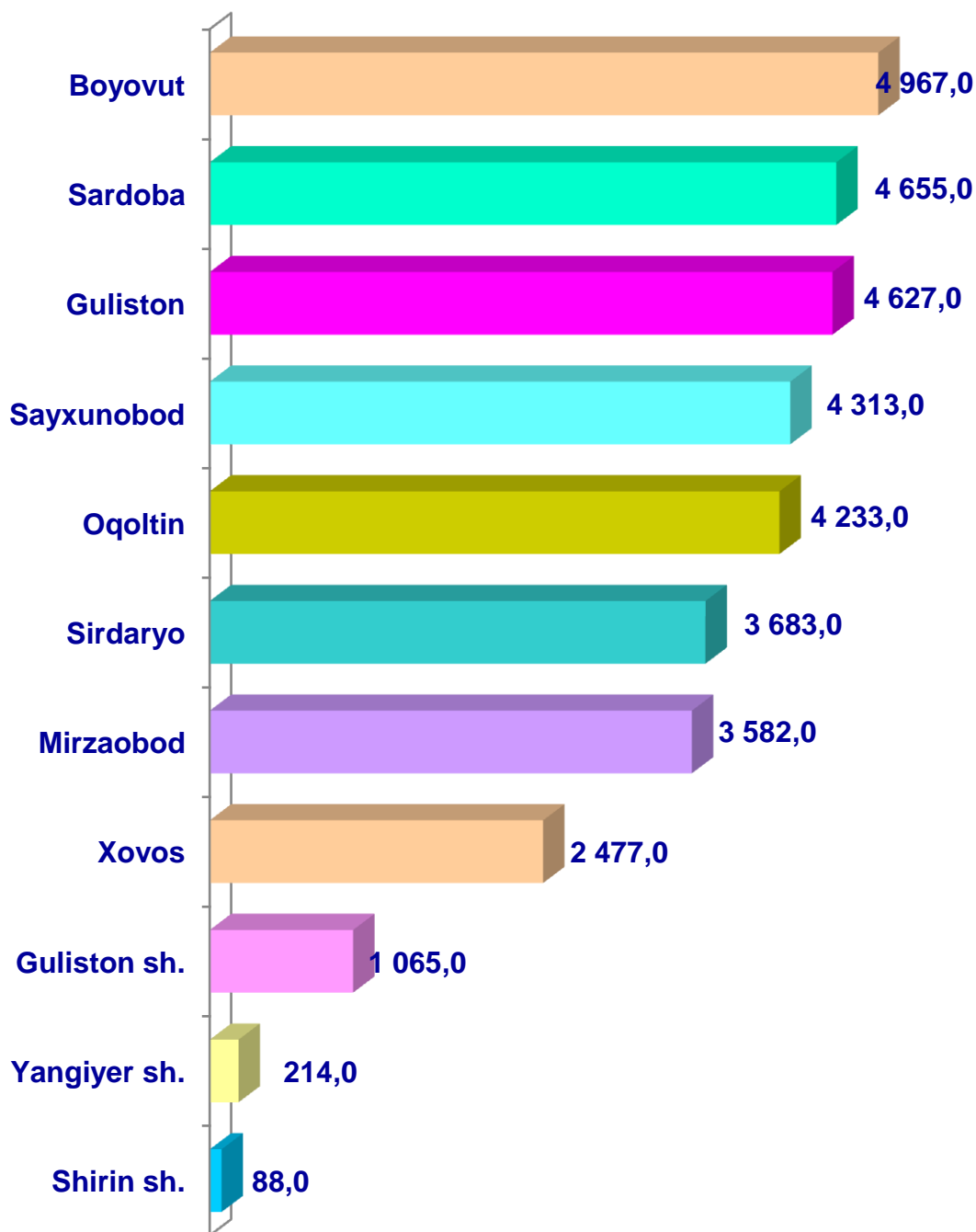
- Fermer xo'jaliklari
- Dehqon (shaxsiy yordamchi) xo'jaliklari
- Qishloq xo'jaligi faoliyatini amalga oshiruvchi tashkilotlar



2022– yilning yanvar-iyun oylarida barcha toifadagi xo'jaliklar tomonidan tirik vaznda 33,9 ming t. go'sht (2021– yilning yanvar-iyuniga nisbatan 102,1 % ga ko'p) ishlab chiqarildi. Go'sht ishlab chiqarish ko'rsatkichlari xo'jaliklar toifalari bo'yicha tahlil etilganda, go'sht ishlab chiqarish umumiy hajmidan 94,6 % i dehqon (shaxsiy yordamchi) xo'jaliklari hissasiga to'g'ri kelganini qayd etish zarur.

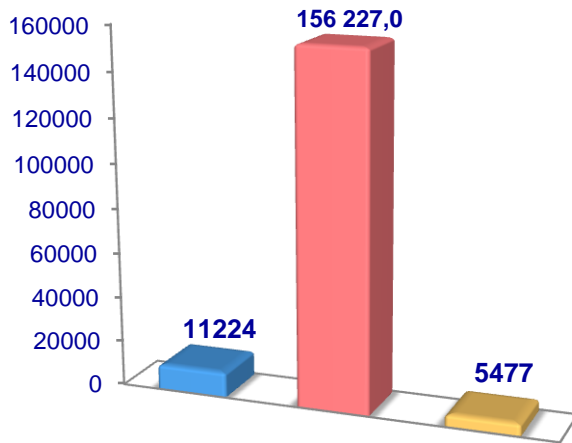


## Sirdaryo viloyati bo'yicha go'sht (*tirik vaznda*) yetishtirish hajmi, tonna

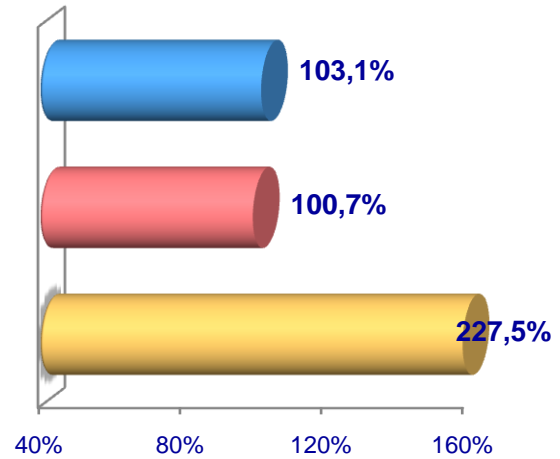


## Sut

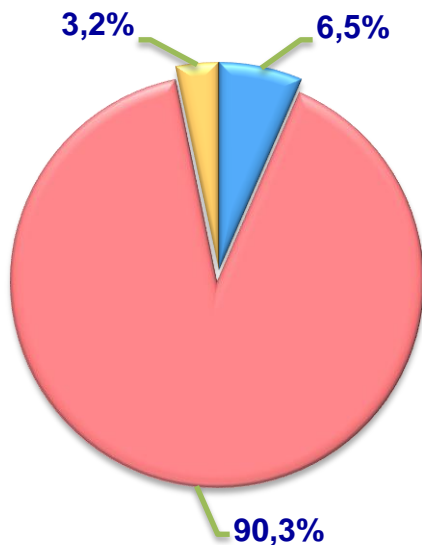
Hajmi, t.



O'sish sur'ati



Ishlab chiqarilgan  
mahsulotning xo'jalik toifalari  
bo'yicha taqsimlanishi



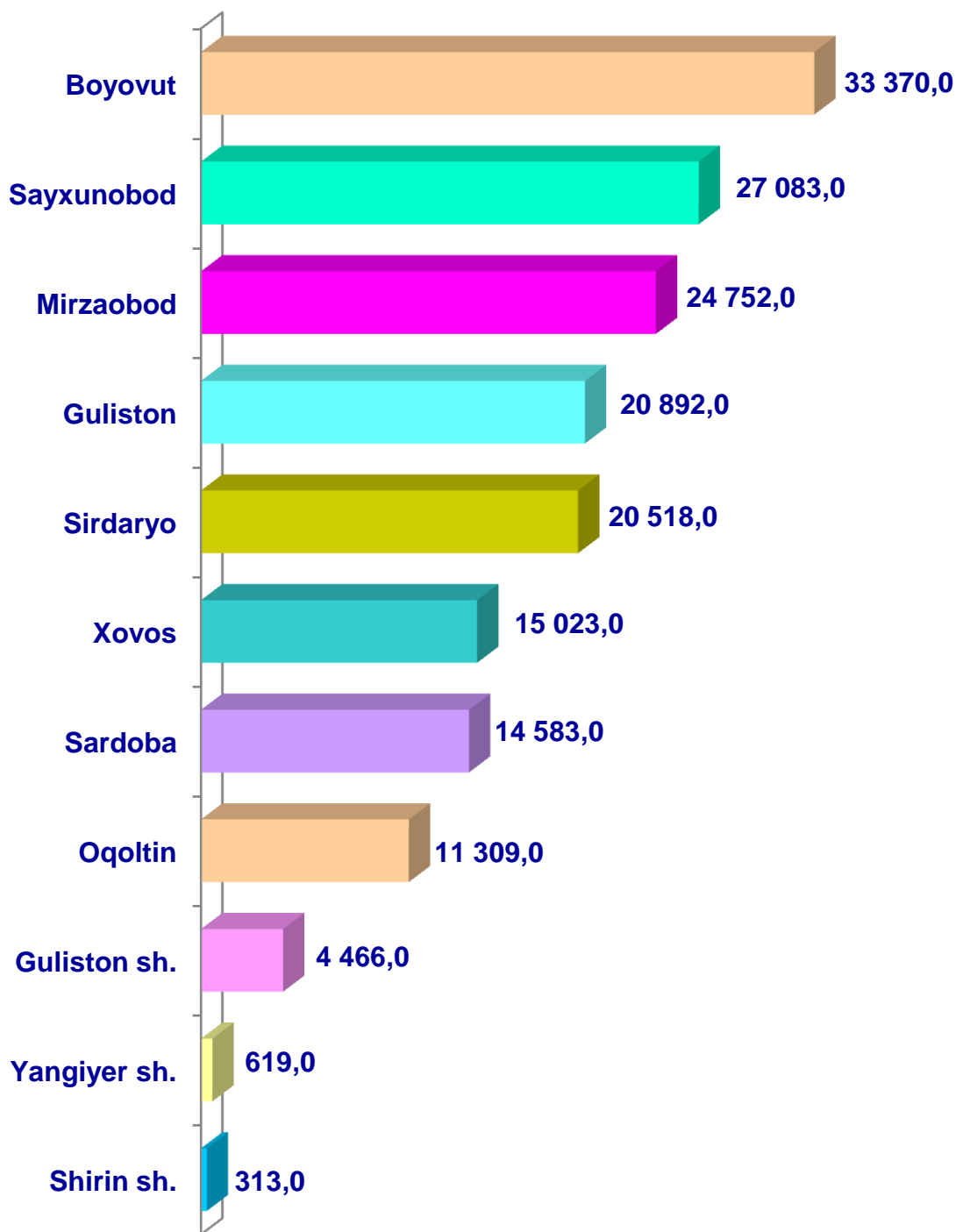
- Fermer xo'jaliklari
- Dehqon (shaxsiy yordamchi) xo'jaliklari
- Qishloq xo'jaligi faoliyatini amalga oshiruvchi tashkilotlar



2022 – yilning yanvar-iyun oylarida barcha toifadagi xo'jaliklar tomonidan 172,9 ming t. sut (2021– yilning yanvar-iyunga nisbatan 102,7 % ga ko'p) ishlab chiqarildi. Sut ishlab chiqarish ko'rsatkichlarini xo'jalik toifalari bo'yicha tahlil qilinganda, sut ishlab chiqarish umumiy hajmidan 90,3 % i dehqon (shaxsiy yordamchi) xo'jaliklari hissasiga to'g'ri kelishini ko'rsatmoqda.

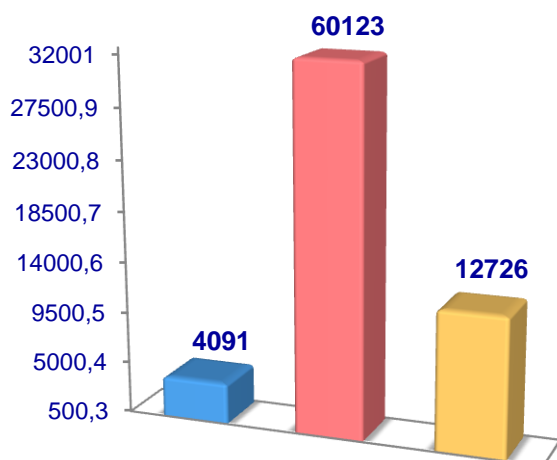


## Sirdaryo viloyati bo'yicha ishlab chiqarilgan sut hajmi, tonna

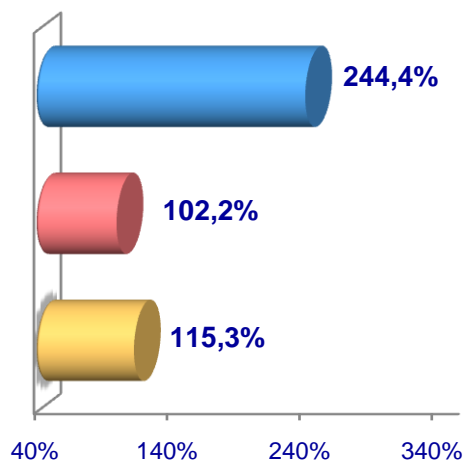


## Tuxum

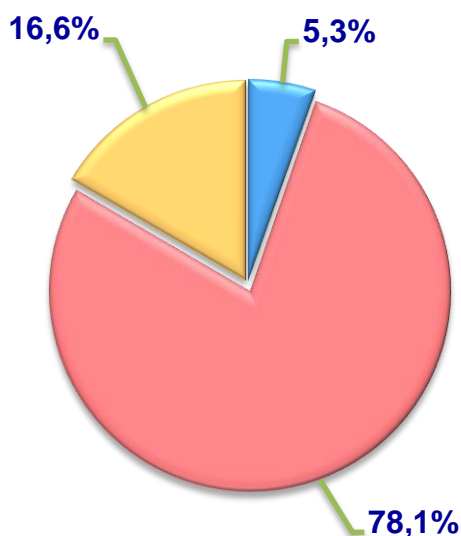
**Hajmi, ming dona**



**O'sish sur'ati**



**Ishlab chiqarilgan  
mahsulotning xo'jalik toifalari  
bo'yicha taqsimlanishi**



- **Fermer xo'jaliklari**
- **Dehqon (shaxsiy yordamchi) xo'jaliklari**
- **Qishloq xo'jaligi faoliyatini amalga oshiruvchi tashkilotlar**

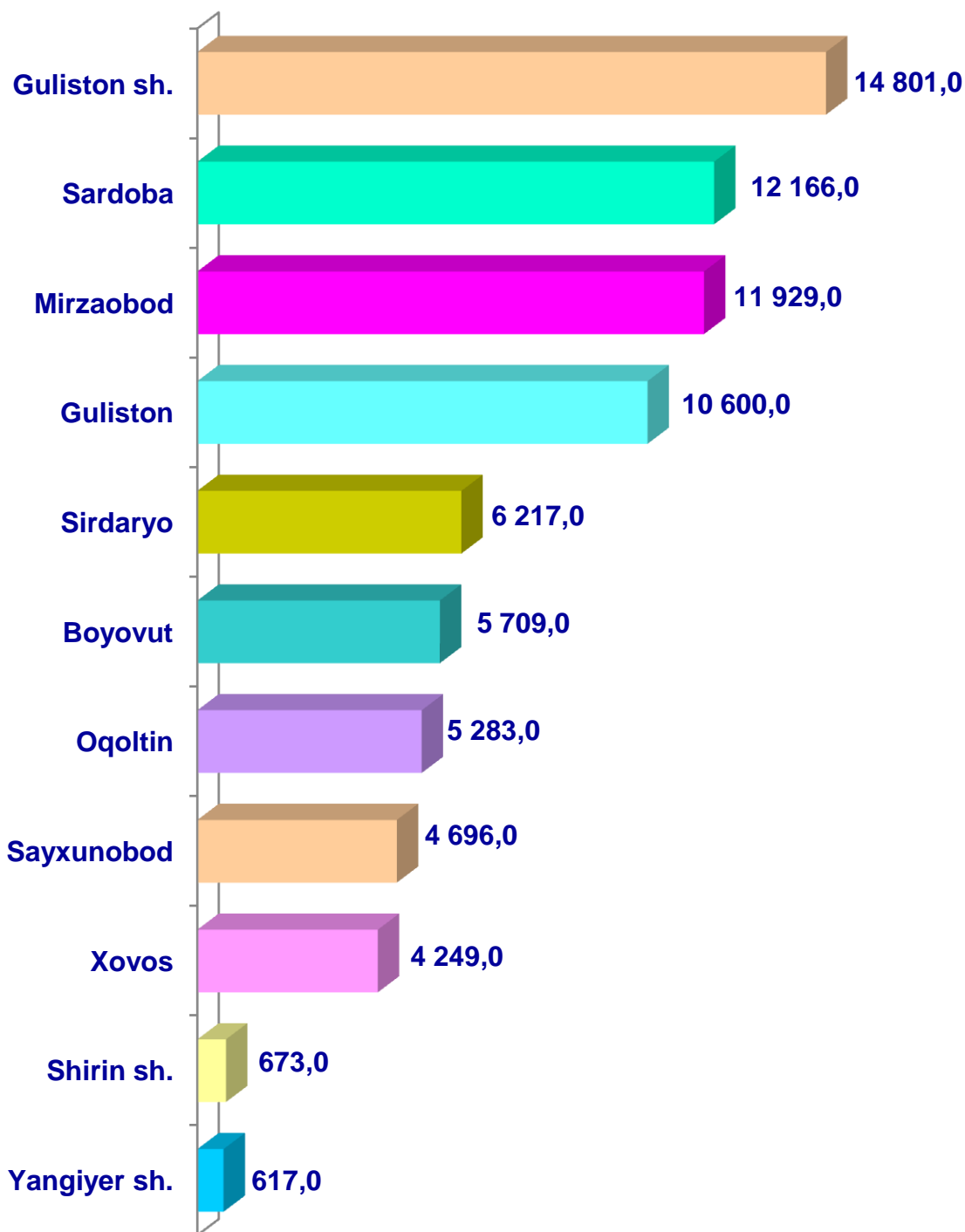


2022– yilning yanvar-iyun oylarida barcha toifadagi xo'jaliklar tomonidan 76,9 mln.dona tuxum (2021– yilning yanvar-iyuniga nisbatan 107,6 % ) ishlab chiqarildi. Tuxum ishlab chiqarish ko'rsatkichlari xo'jalik toifalari bo'yicha tahlil etilganda, tuxum ishlab chiqarish umumiy hajmidan 78,1 % i dehqon (shaxsiy yordamchi) xo'jaliklari hissasiga to'g'ri keldi.



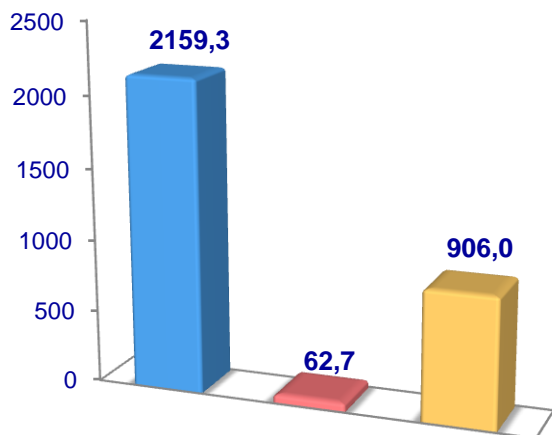


Sirdaryo viloyati bo'yicha  
olingan tuxum  
hajmi, ming dona

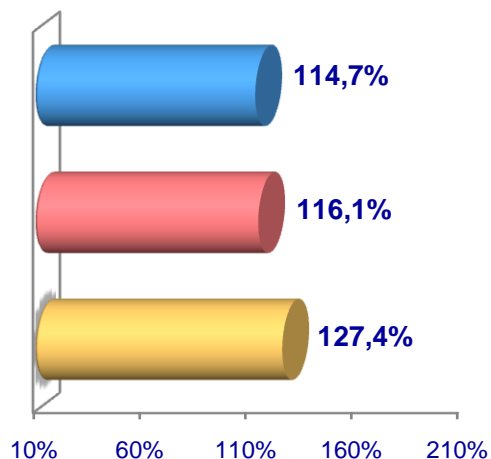


## Baliq

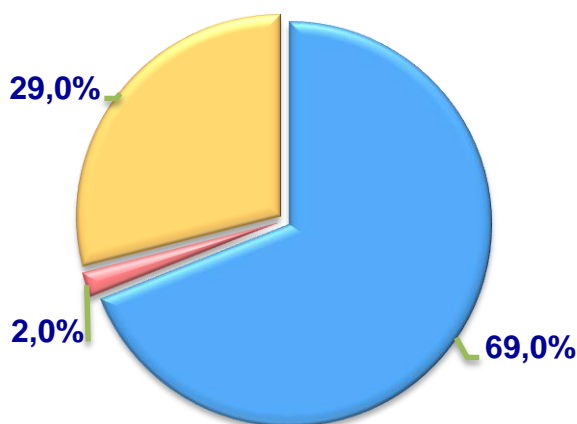
Hajmi, t.



O'sish sur'ati



Ishlab chiqarilgan  
mahsulotning xo'jalik toifalari  
bo'yicha taqsimlanishi



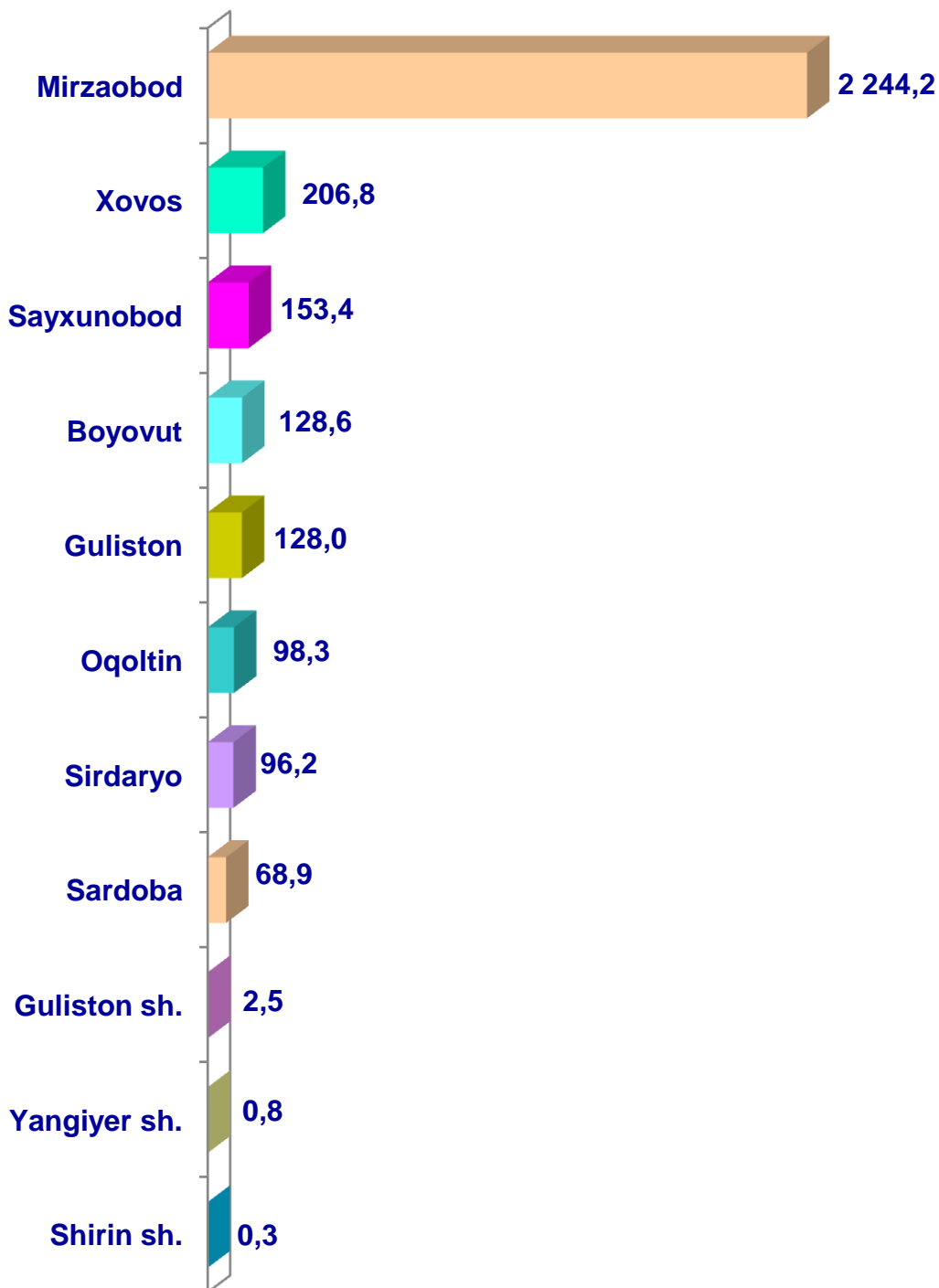
- Fermer xo'jaliklari
- Dehqon (shaxsiy yordamchi) xo'jaliklari
- Qishloq xo'jaligi faoliyatini amalga oshiruvchi tashkilotlar



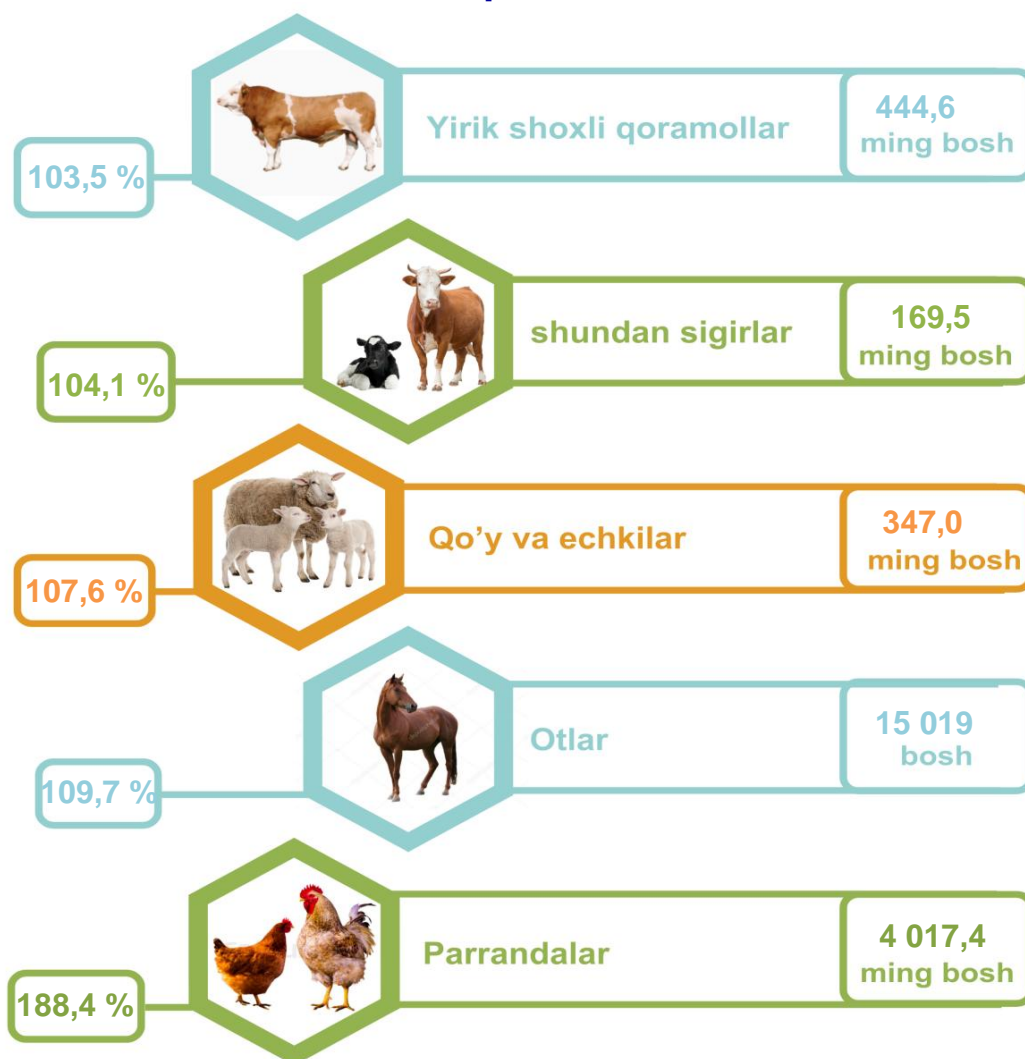
2022– yilning yanvar-iyun oylarida barcha toifadagi xo'jaliklar tomonidan 3128,0 t. (2021– yilning yanvar-iyuniga nisbatan 118,1 % ga) baliq ovlandi. Ovlangan baliqlar xo'jalik toifalari bo'yicha tahlil qilinganda, ovlangan baliq umumiy hajmidan 69,0 % i fermer xo'jaliklari hissasiga to'g'ri kelganini ta'kidlash lozim.



Sirdaryo viloyati bo'yicha  
ovlangan baliq  
hajmi, tonna



**Chorva mollari va parrandalar bosh soni**



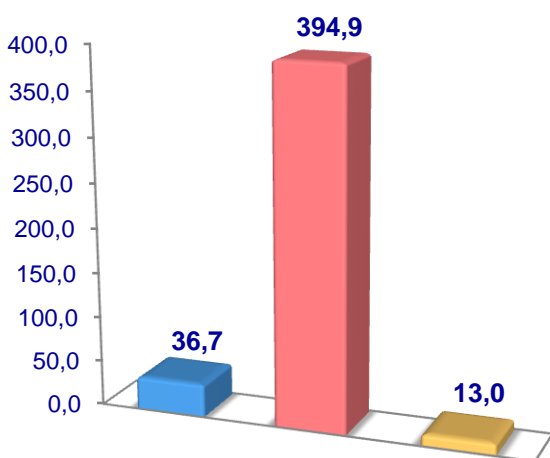
2022– yining 1– iyul holatiga ko'ra, yirik shoxli qoramollar bosh soni to'g'risidagi ma'lumotlarni xo'jalik toifalari bo'yicha tahlil qilar ekanmiz, yirik shoxli qoramollarning 8,3 % i fermer xo'jaliklari hissasiga, 88,8 % i dehqon (shaxsiy yordamchi) xo'jaliklariga, 2,9 % i qishloq xo'jaligi faoliyatini amalga oshiruvchi tashkilotlarga to'g'ri kelishini qayd etib o'tish lozim, shunga mos ravishda qo'y va echkilarning umumiy sonidan 13,6 % i fermer xo'jaliklariga, 83,5 % i dehqon (shaxsiy yordamchi) xo'jaliklariga, 2,9 % i qishloq xo'jaligi faoliyatini amalga oshiruvchi tashkilotlarga to'g'ri kelishi, otlar umumiy sonidan 21,1 % i fermer xo'jaliklariga, 76,4 % i dehqon (shaxsiy yordamchi) xo'jaliklariga, 2,5 % i qishloq xo'jaligi faoliyatini amalga oshiruvchi tashkilotlarga to'g'ri keladi shuningdek, parrandalar umumiy sonidan 5,5 % i fermer xo'jaliklariga, 36,0 % i dehqon (shaxsiy yordamchi) xo'jaliklariga, 58,5 % i qishloq xo'jaligi faoliyatini amalga oshiruvchi tashkilotlarga to'g'ri keladi.

2022–yilning 1–iyul holatiga ko‘ra, yirik shoxli qoramollarning umumiy bosh soni 444,6 mingtaga yetdi.

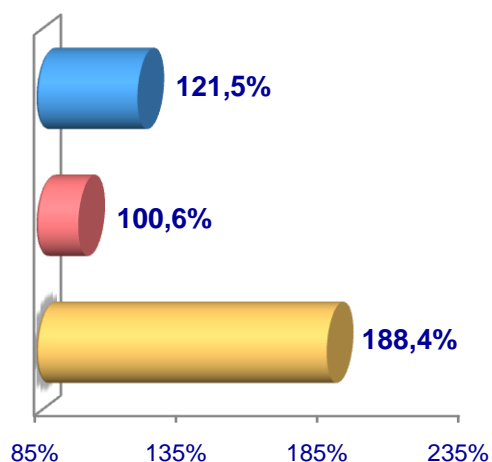
2021–yilning mos davri bilan solishtirilganda, barcha toifadagi xo‘jaliklarda yirik shoxli qoramollar bosh soni – 15100 boshga (3,5 %) ko‘paydi.

### Yirik shoxli qoramollar

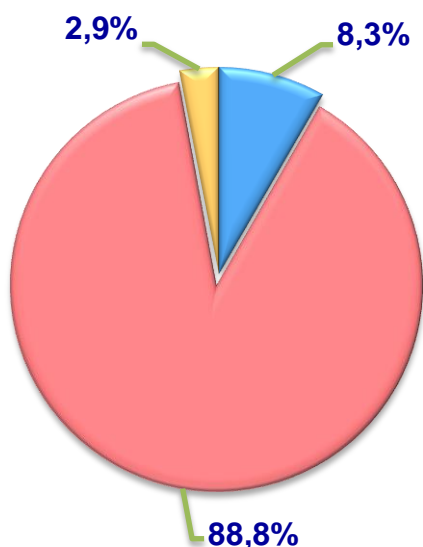
**Soni, ming bosh**



**O‘sish sur‘ati**



**Bosh sonining  
xo‘jalik toifalari  
bo‘yicha taqsimlanishi**



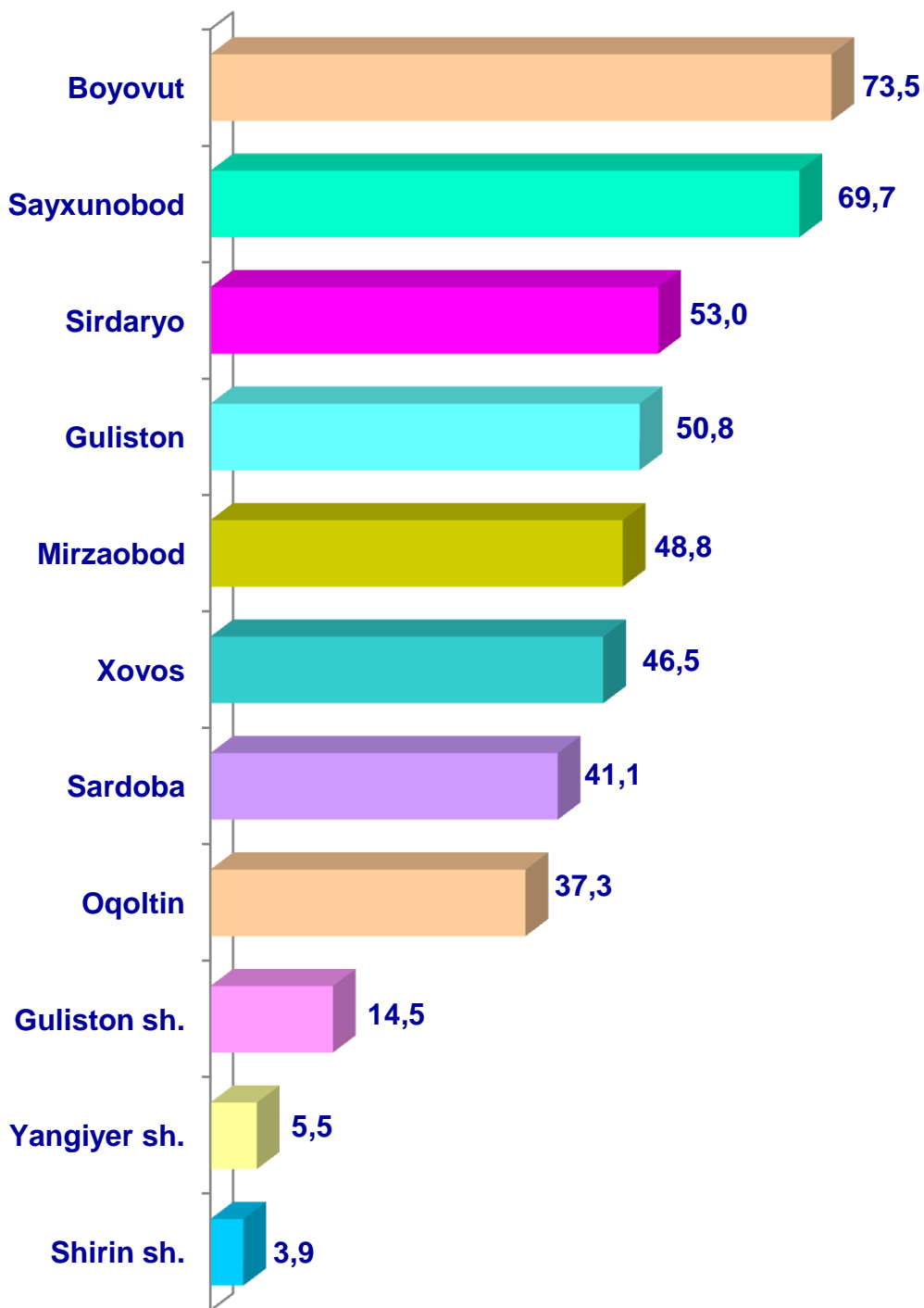
- **Fermer xo‘jaliklari**
- **Dehqon (shaxsiy yordamchi) xo‘jaliklari**
- **Qishloq xo‘jaligi faoliyatini amalga oshiruvchi tashkilotlar**



2022–yilning 1–iyul holatiga ko‘ra, yirik shoxli qoramollar bosh soni to‘g‘risidagi ma‘lumotlar xo‘jalik toifalari bo‘yicha, jami yirik shoxli qoramollarning 88,8 % i dehqon (shaxsiy yordamchi) xo‘jaliklariga to‘g‘ri kelishi kuzatildi.



Sirdaryo viloyati  
bo'yicha yirik shoxli  
qoramollarning umumiy  
bosh soni, ming bosh

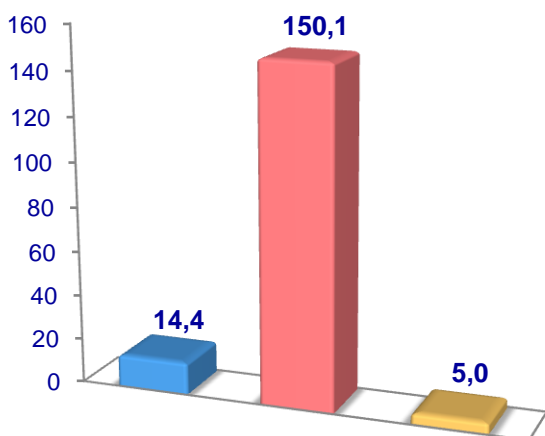


2022– yilning 1– iyul holatiga ko‘ra, sigirlarning umumiy bosh soni 169,5 mingtaga yetdi.

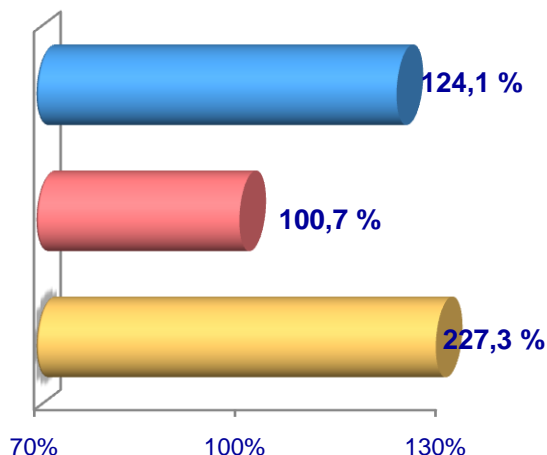
2021– yilning mos davri bilan solishtirilganda, barcha toifadagi xo‘jaliklarda sigirlar bosh soni – 6600 taga (4,1 %) ko‘paydi.

### Sigirlar

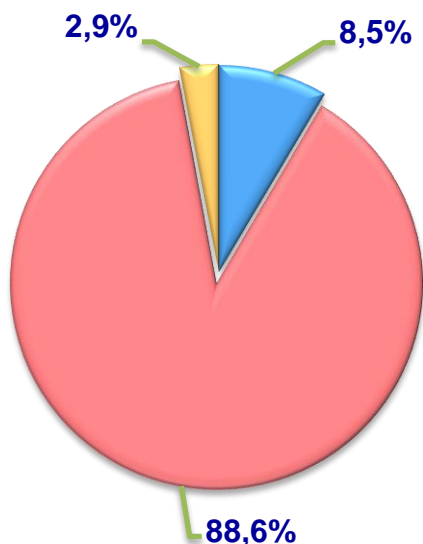
**Soni, ming bosh**



**O‘sish sur‘ati**




**Bosh sonining  
xo‘jalik toifalari  
bo‘yicha taqsimlanishi**



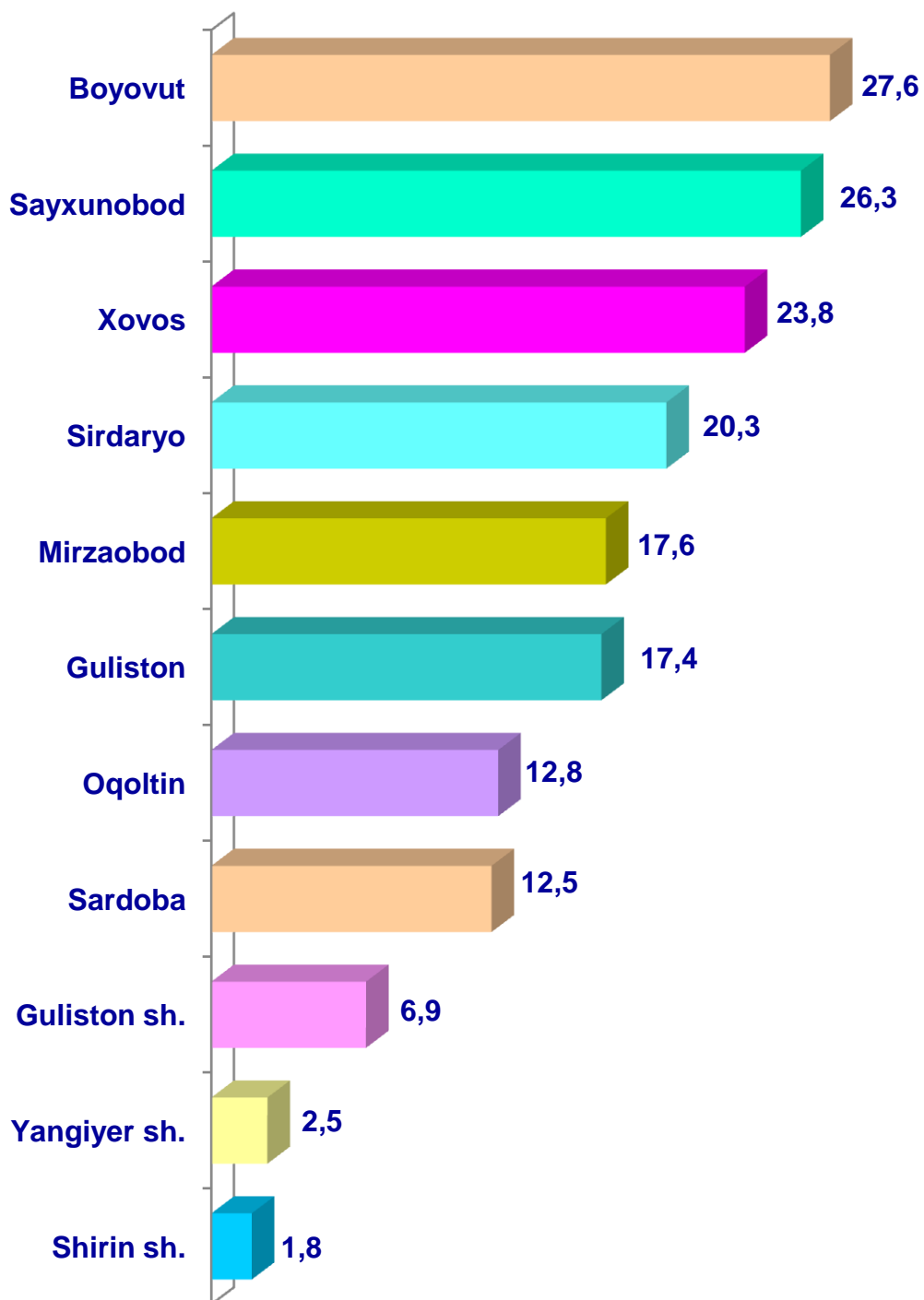
- **Fermer xo‘jaliklari**
- **Dehqon (shaxsiy yordamchi) xo‘jaliklari**
- **Qishloq xo‘jaligi faoliyatini amalga oshiruvchi tashkilotlar**



2022– yilning 1– iyul holatiga ko‘ra, sigirlar bosh soni to‘g‘risidagi ma‘lumotlarni xo‘jalik toifalari bo‘yicha tahlil etilganda, jami sigirlarning 88,6 % i dehqon (shaxsiy yordamchi) xo‘jaliklariga to‘g‘ri kelishi kuzatildi.



## Sirdaryo viloyati bo'yicha sigirlarning umumiy bosh soni, ming bosh



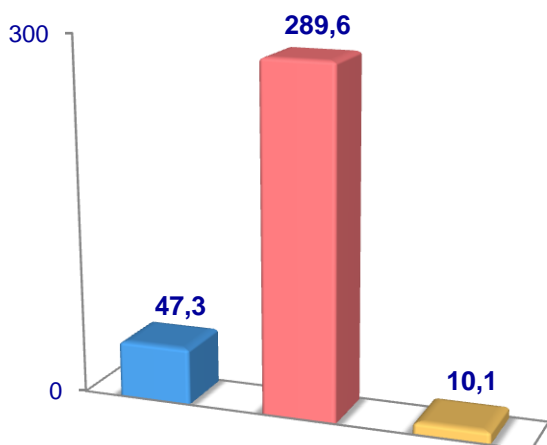


2022– yilning 1– iyul holatiga ko‘ra, qo‘y va echkilarning umumiy bosh soni 347,0 mingtaga yetdi.

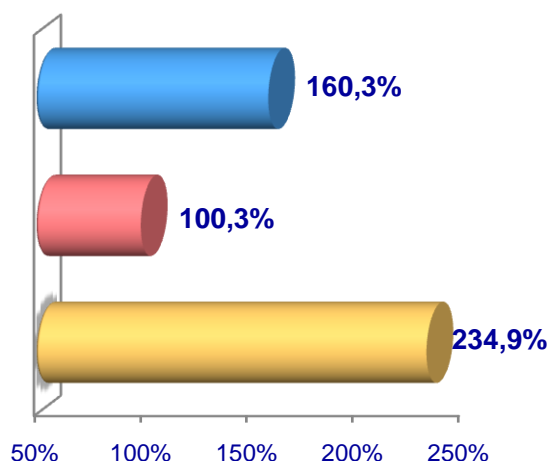
2021– yilning mos davri bilan solishtirilganda, barcha toifadagi xo‘jaliklarda qo‘y va echkilar bosh soni – 24500 boshga (7,6 %) ko‘paydi.

### Qo‘y va echkilar

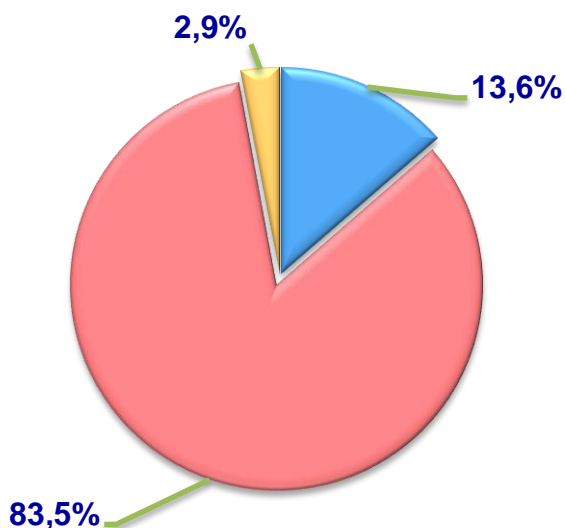
**Soni, ming bosh**



**O‘sinh sur‘ati**



**Bosh sonining  
xo‘jalik toifalari  
bo‘yicha taqsimlanishi**



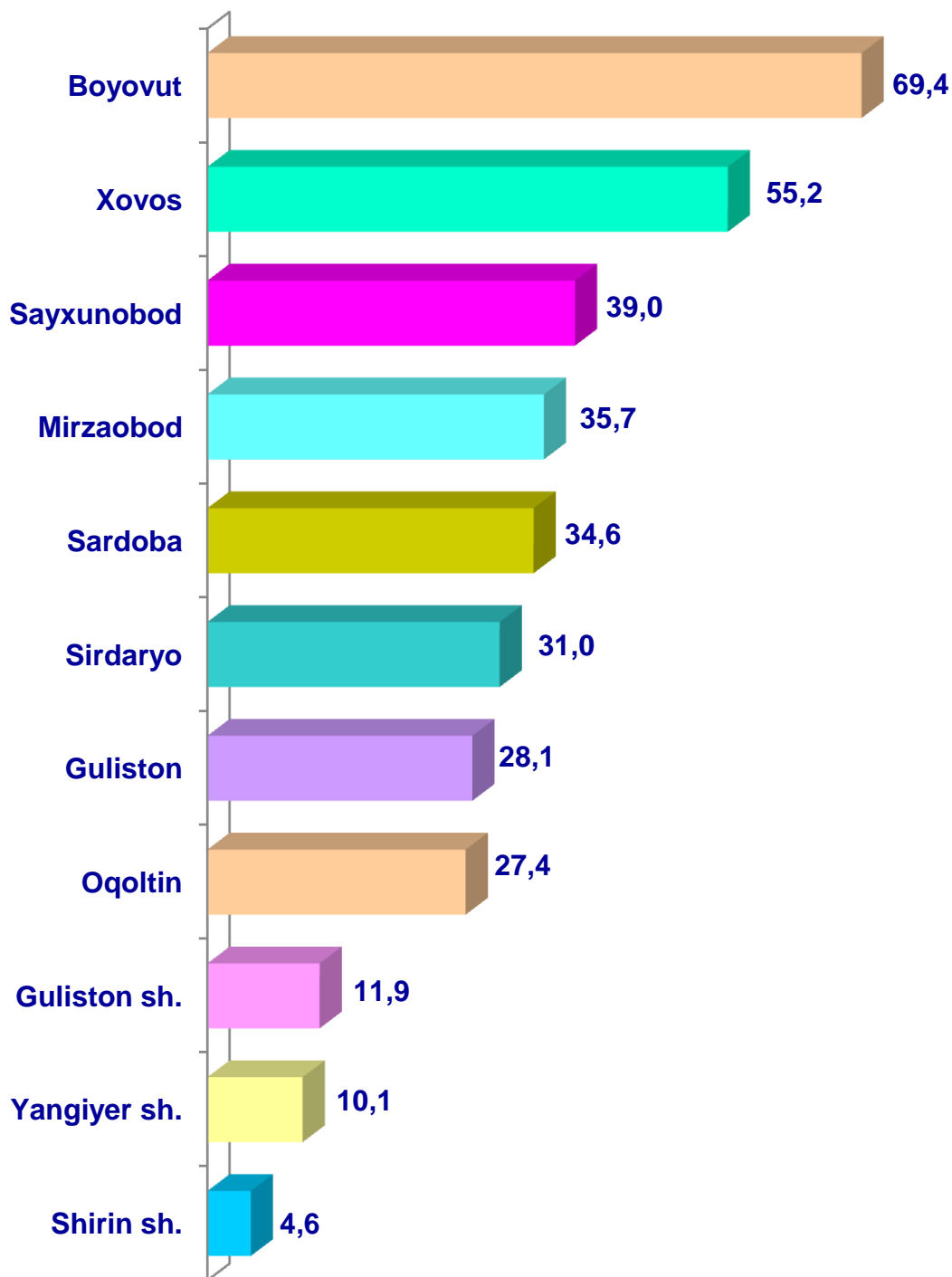
- **Fermer xo‘jaliklari**
- **Dehqon (shaxsiy yordamchi) xo‘jaliklari**
- **Qishloq xo‘jaligi faoliyatini amalga oshiruvchi tashkilotlar**



2022– yilning 1– iyul holatiga ko‘ra, qo‘y va echkilar bosh soni to‘g‘risidagi ma‘lumotlarni xo‘jalik toifalari bo‘yicha tahlil etilganda, jami qo‘y va echkilarning 83,5 % i dehqon (shaxsiy yordamchi) xo‘jaliklariga to‘g‘ri kelishi kuzatildi.



Sirdaryo viloyati bo'yicha  
qo'y va echkilarning  
umumiy bosh soni,  
ming bosh

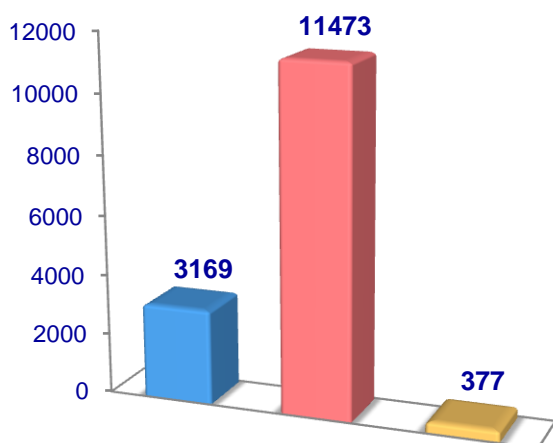


2022–yilning 1–iyul holatiga ko‘ra, otlarning umumiy bosh soni 15019 taga yetdi.

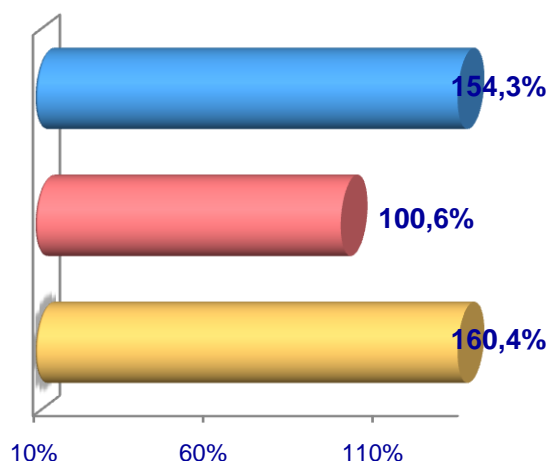
2021–yilning mos davri bilan solishtirilganda, barcha toifadagi xo‘jaliklarda otlar bosh soni – 1325 taga (9,7 %) ko‘paydi.

## Otlar

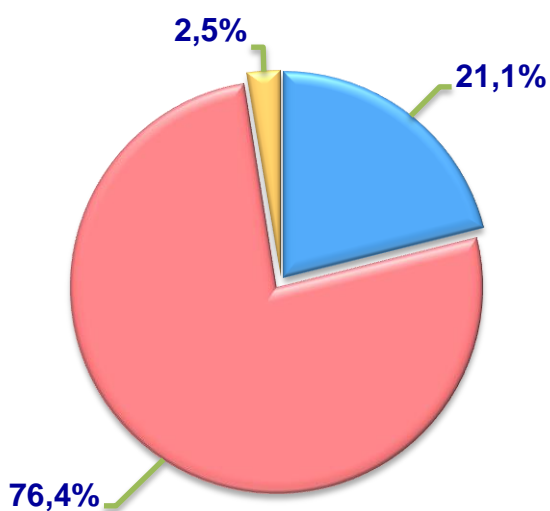
Soni, bosh



O‘sish sur‘ati



Bosh sonining  
xo‘jalik toifalari  
bo‘yicha taqsimlanishi



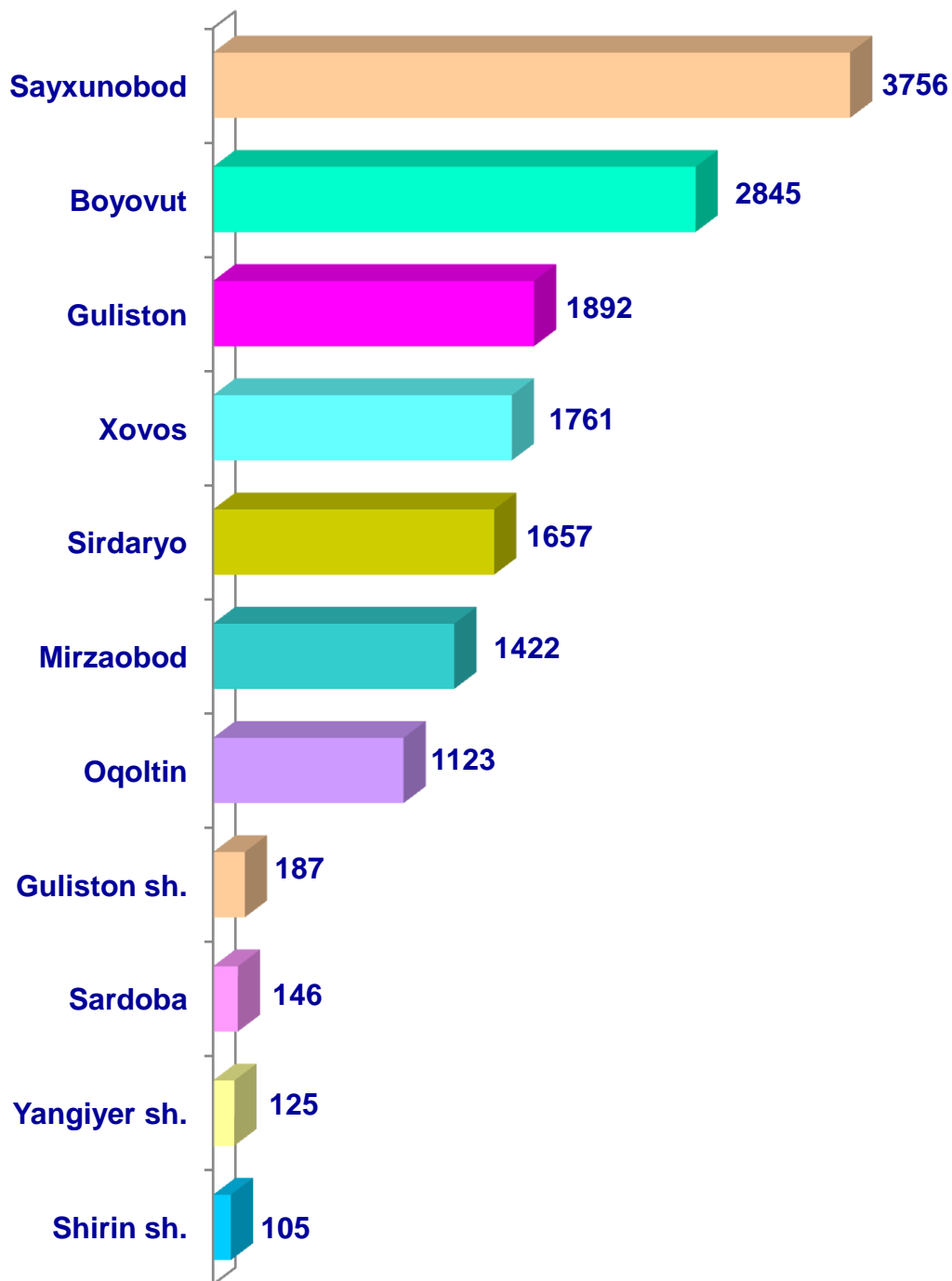
- Fermer xo‘jaliklari
- Dehqon (shaxsiy yordamchi) xo‘jaliklari
- Qishloq xo‘jaligi faoliyatini amalga oshiruvchi tashkilotlar



2022–yilning 1–iyul holatiga ko‘ra, otlar bosh soni to‘g‘risidagi ma‘lumotlarni xo‘jalik toifalari bo‘yicha tahlil etilganda, jami otlarning 76,4 % i dehqon (shaxsiy yordamchi) xo‘jaliklariga to‘g‘ri kelishi kuzatildi.



Sirdaryo viloyati  
bo'yicha otlarning  
umumiy bosh soni, bosh

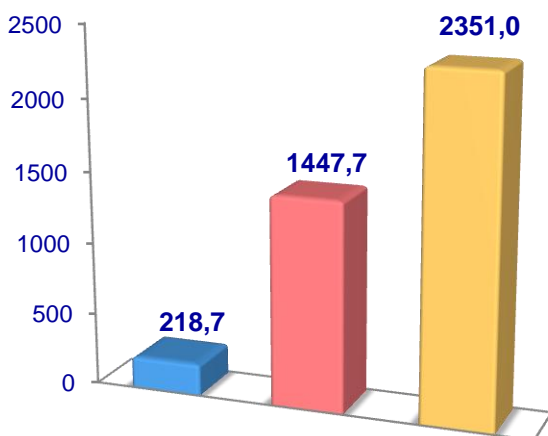


2022– yilning 1– iyul holatiga ko‘ra, parrandalarning umumiy bosh soni 4 017,4 mingtaga yetdi.

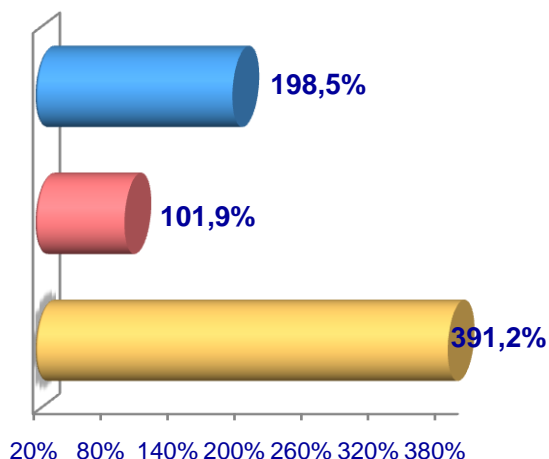
2021– yilning mos davri bilan solishtirilganda, barcha toifadagi xo‘jaliklarda parrandalar bosh soni – 1 884 800 taga (88,4 %) ko‘paydi.

## Parrandalar

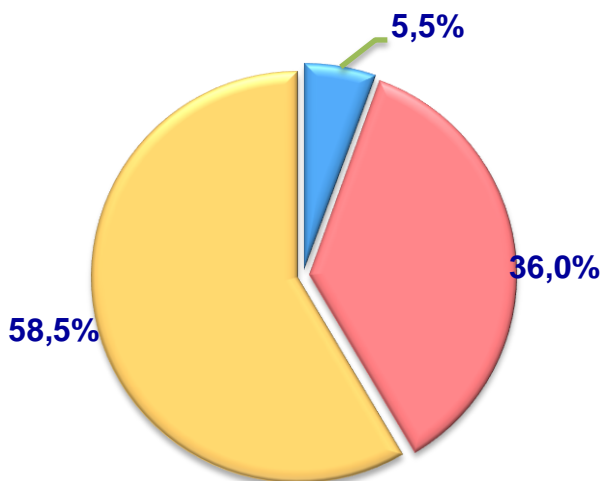
**Soni, ming bosh**



**O‘sish sur‘ati**




**Boshsonining  
xo‘jalik toifalari  
bo‘yicha taqsimlanishi**



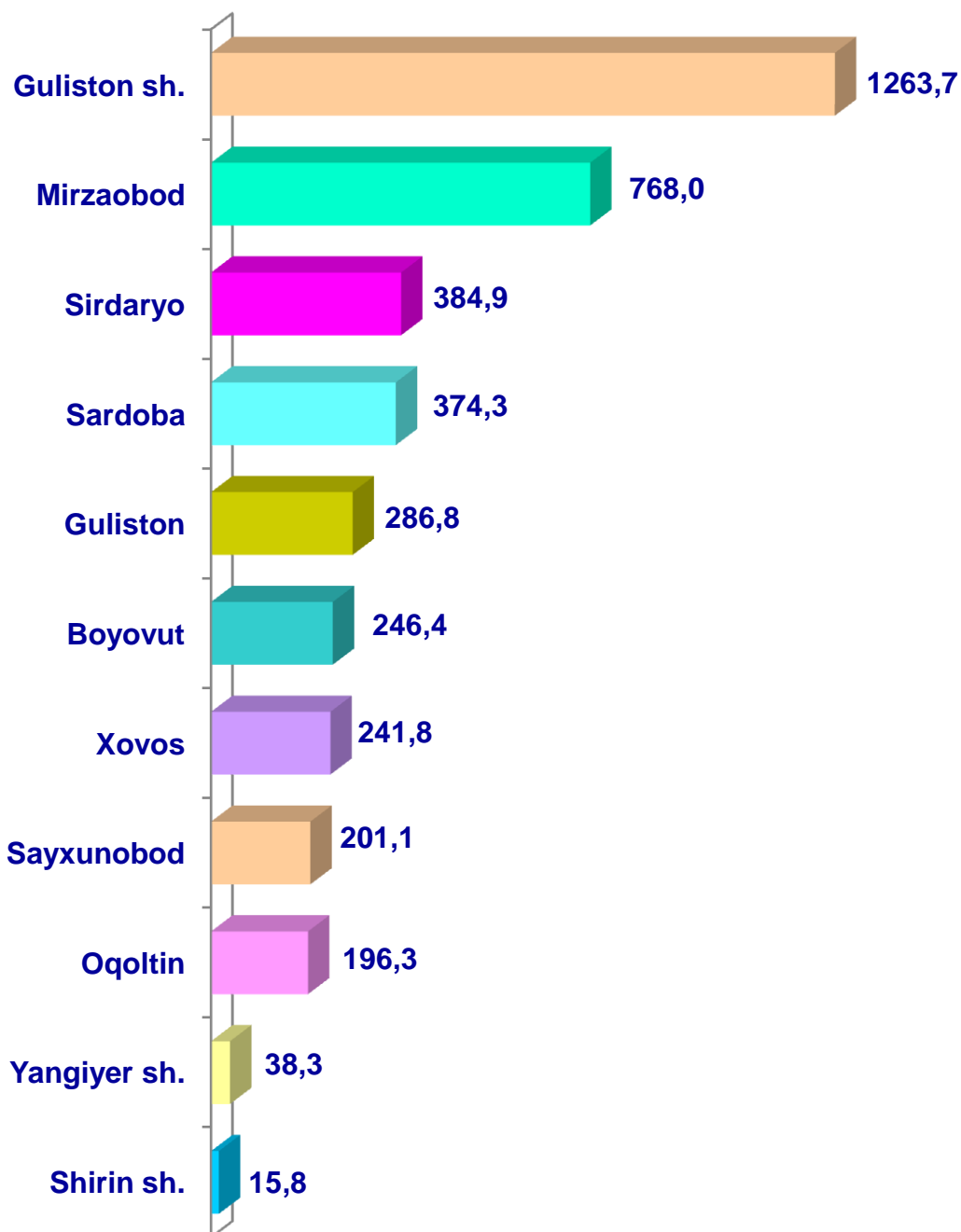
- **Fermer xo‘jaliklari**
- **Dehqon (shaxsiy yordamchi) xo‘jaliklari**
- **Qishloq xo‘jaligi faoliyatini amalga oshiruvchi tashkilotlar**



2022– yilning 1– iyul holatiga ko‘ra, parrandalar bosh soni to‘g‘risidagi ma‘lumotlarni xo‘jalik toifalari bo‘yicha tahlil etilganda, jami parrandalarning 58,5 % i qishloq xo‘jaligi faoliyatini amalga oshiruvchi tashkilotlariga to‘g‘ri kelishi kuzatildi.



## Sirdaryo viloyati bo'yicha parrandalarning umumiy bosh soni, ming bosh



Qishloq xo'jaligi va ekologiya  
statistikasi bo'limi

• 67-236-86-25